

Integrity



Unsere Young Kindness in the Classroom-Unterrichtsstunden lehren Freundlichkeitsfähigkeiten durch eine Kombination aus Alphabetisierung, Mathematik und

Wissenschaft, Staatsbürgerschaft und Musik-/Bewegungsaktivitäten, die dies ermöglichen

Unsere jüngsten Schüler haben die Möglichkeit, schwierige abstrakte Themen zu erforschen

Konzepte durch eine Vielzahl konkreter Möglichkeiten.

Diese Einheit ist die vierte unserer Serie mit sechs Einheiten, die sechs Monate dauert. Wenn Ihre Schule ganzjährig geöffnet ist, kann dieser Zyklus in der zweiten Jahreshälfte für Ihre ältere 4- bis 6-jährige Klasse genutzt werden. Der Schwerpunkt in diesem Alter liegt auf der Auseinandersetzung mit drei grundlegenden Komponenten der Integrität (Ehrlichkeit, Vertrauen und Freundlichkeit) und auf ausreichend Zeit, um die mit diesem Konzept verbundenen Fähigkeiten zu üben.

Überblick über die Integritätseinheit

Dieses Paket enthält alles, was Sie zum Abschluss dieser vierwöchigen Einheit benötigen. Dies gliedert sich in drei Kernkomponenten:

- **Einheitenübersicht** Dazu gehört eine Momentaufnahme von allem, was in den folgenden vier Lernbereichen behandelt wird:
 - **Alphabetisierung** Es gibt 4 Vorlese-PLUS-Aktivitäten und Ausdrücke
 - **Mathematikwissenschaften** Zählen, Muster, Experimente usw.
 - **Staatsbürgerschaft/Sozialkunde** Unser thematischer RAK-Charakter führt die Schüler durch gemeinschaftsbasierte INTEGRITÄT- und EHRlichkeit-Aktivitäten
 - **Musik & Bewegung** Reime, Fingerspiele, Gesänge usw. zur Stärkung der INTEGRITÄT
 - **EINSPROJEKT IST AUCH JEDE WOCHE INKLUSIVE!**
- **Wöchentlich Pläne** Jede Woche umfasst alle 4 Domänen und deckt Folgendes abThemen:
 - Woche 1:**Ehrlichkeit, Integrität, Freundlichkeit**
 - Woche 2:**Ehrlichkeit, Integrität, Freundlichkeit**
 - Woche 3:**Ehrlichkeit, Vertrauen, Integrität**
 - Woche 4:**Ehrlichkeit, Integrität, Manieren**
- **Ausdrücke** Zu jedem Lernbereich gehört mindestens ein Ausdruck, um das Konzept zu vertiefen und grundlegende Fein- und Grobmotorik zu üben. Die INTEGRITY-Einheit umfasst Folgendes:
 - Ich bin für das Malblatt INTEGRITY(**Alphabetisierung**)
 - Mosaik erstellen (**Mathematik**)
 - Fenster-Puzzle-Rekonstruktion(**Kritisches Denken**)
 - Telefonspiel(**Musik & Bewegung**)
 - **Und mehr..!**

Integrity

RAK-Konzept: Integrität	Vorlesen / Alphabetisierung	Mathematikwiss enschaften	Sozialkunde/Staats bürgerschaft RAK ANIMAL – Izzy das Schaf und Harry die Henne	Musik & Bewegung
Woche 1 <i>Themen:</i> Ehrlichkeit, Integrität, Freundlichkeit PROJEKT- <i>Mosaik erstellen</i>	<i>Ruthie und die nicht ganz so kleine Lüge</i> von Laura Rankin https://youtu.be/qrxibscgKI	Sortierung vom kleinsten zum größten Bären	Izzy erzählt eine Menge kleiner Lügen und Harry hilft ihr, ehrlich zu sein.	Telefonspiel
Woche 2 <i>Themen:</i> Ehrlichkeit, Integrität, Freundlichkeit PROJEKT- <i>Blumentopf-Buch</i>	<i>Ich habe es nicht getan!</i> von Sue Graves https://youtu.be/stEmU9wErsQ	Windows-Rätsel beheben	Izzy zerbricht eine Vase und Harry hilft ihr, sich damit abzufinden.	Ehrlichkeit, Red Rover
Woche 3 <i>Themen:</i> Ehrlichkeit, Vertrauen, Integrität PROJEKT: <i>Auszeichnung „Zeige und sage die Wahrheit“.</i>	<i>Ein Kinderbuch über das Lügen</i> von Joy Berry https://youtu.be/_U-KhVLhs8o	Wahrheit vs. Lüge, rotes Licht, grünes Licht	Izzy und Harry üben, die Wahrheit zu zeigen und zu sagen.	Wir sind ehrliches Lied
Woche 4 <i>Themen:</i> Ehrlichkeit, Freundlichkeit, Manieren PROJEKT:	<i>Frank sein</i> von Donna W. Earnhardt https://youtu.be/GkAPYD8ljvA	Dieses vs. jenes Art Ehrlichkeitsspiel	Izzy und Harry arbeiten daran, freundlich mit ihren Worten umzugehen.	Seien Sie freundlich, Fingerspiel

Integrity Week 1

Thema: Ehrlichkeit, Integrität, Freundlichkeit

Buch der Woche: *Ruthie und die nicht ganz so kleine Lüge* von Laura Rankin

Materialien: Buch der Woche, Bären in verschiedenen Größen, Buchstabe „H“ zum Ausdrucken (unten), kleine mehrfarbige Papierquadrate, Tonpapier, Klebestifte

Alphabetisierung



Aktie

Lesen *Ruthie und die nicht ganz so kleine Lüge* von Laura Rankin

Link zum Vorlesen: <https://youtu.be/qrxibscgKI>

Besprechen Sie gemeinsam Ruthies nicht ganz so kleine Lüge. Was passiert, wenn sie lügt? Wie baut es sich auf, wenn sie immer mehr Lügen erfindet?

Mathematikwissenschaften



Inspirieren

SORTIEREN DER BÄREN: Lassen Sie die Schüler die Zählbären unterschiedlicher Größe (oder andere verfügbare Gegenstände) nach Größe vom kleinsten zum größten aufreihen. Besprechen Sie, dass winzige, kleine Lügen wachsen und sich zu großen Lügen entwickeln können, wenn wir nicht innehalten und die Wahrheit sagen!

Staatsbürgerschaft und Sozialkunde



Ermächtigen

Stellen Sie IZZY, das Schaf mit INTEGRITÄT, und ihren besten Freund HARRY, die EHRliche HENNE, vor. Für einige von euch kommen Izzy und Harry vielleicht bekannt vor! Izzy und Harry reisen immer zusammen mit Harry auf Izzys Rücken. Integrität und Ehrlichkeit gehören zusammen, genau wie sie es tun! Izzy und Harry werden uns den ganzen Monat folgen. Immer wenn wir IZZY (wählen Sie ein SCHAF) und HARRY (wählen Sie ein HENNE) sehen, denken wir an INTEGRITÄT und EHRlichkeit. **Lesen Sie WOCHEN 1 des IZZY- und HARRY-Skripts am Ende dieser Einheit.**

Musik & Bewegung



Reflektieren

Spielen Sie anhand der Anleitung am Ende der Einheit Folgendes vor:

Telefon

(von anonym)

1. Lassen Sie die Schüler in einem großen Kreis sitzen. Beginnen Sie mit dem Lehrer und überlegen Sie sich einen einfachen Satz (ich mag Peperoni-Pizza) und flüstern Sie ihn Ihrem Nachbarn ins Ohr.
2. Jede Person muss der Person zu ihrer Rechten wiederholen, was sie gehört hat (und nur das, was sie gehört hat).
3. Die letzte Person, die die Nachricht erhält, muss das Gehörte vor der gesamten Klasse wiederholen.

OPTIONALES
PROJEKT



Projekt

Lassen Sie die Schüler mithilfe des unten ausdrückbaren Buchstabens „H“ Mosaik-„H“ aus kleinen quadratischen Papierstücken erstellen. Erinnern Sie sie daran, dass sich aus winzigen Dingen etwas viel Größeres ergeben kann, genau wie die Lügen im Buch!

Vorschule • Zyklus 3

Lektionen der 2. Woche

Integrity Week 2

Thema: Ehrlichkeit, Integrität, Freundlichkeit

Buch der Woche: *Ich habe es nicht getan!* von Sue Graves

Materialien: Buch der Woche, Fensterpuzzle zum Ausdrucken (siehe unten), grundlegende Künstlermaterialien, Klebestifte, Blumentopf-Geschichte (siehe unten), Hefter

Alphabetisierung



Aktie

Lesen *Ich habe es nicht getan!* von Sue Graves

Link zum Vorlesen: <https://youtu.be/stEmU9wErsQ>

Besprechen Sie gemeinsam all die kleinen Lügen, die die Charaktere in den Geschichten erzählen. Warum beschuldigen sie sich immer gegenseitig? Wovor haben sie Angst? Besprechen Sie, wie wichtig es ist, die Dinge gleich beim ersten Mal einzugestehen.

Mathematikwissenschaften



Inspirieren

FENSTERPUZZLE: Lassen Sie die Schüler anhand der folgenden Druckvorlage die Teile des Fensters ausschneiden und sie im richtigen Muster auf einem Stück Tonpapier zusammenkleben. Um ihnen zu helfen, zeichnen Sie als Orientierung den Umriss des Fensters auf das Tonpapier. Es ist wichtig, die Wahrheit zu ZEIGEN und zu SAGEN, wenn wir eine schlechte Entscheidung treffen!

Staatsbürgerschaft
und Sozialkunde



Ermächtigen

IZZY und HARRY gestehen einer Lüge, die sie heute erzählt haben, was manchmal sehr schwer ist! Sie arbeiten hart daran, INTEGRITÄT und EHRlichkeit zu wählen. Wann immer wir IZZY (Schaf zeigen) und HARRY (Henne zeigen) sehen, denken wir an INTEGRITÄT und EHRlichkeit. Finden wir diese Woche heraus, wie sie Ehrlichkeit nutzen! **Lesen Sie WOCHE 2 des IZZY- und HARRY-Skripts am Ende dieser Einheit.**

Musik & Bewegung



Reflektieren

Singen Sie mithilfe des Fingerspielblatts am Ende der Einheit Folgendes:

Ehrlichkeit, Red Rover von Lisa Rose
spielt sich wie der traditionelle „Red Rover“

Bilden Sie 2 Teams.

Jedes Team hält sich an den Händen und stellt sich dem anderen Team gegenüber.
Spielen Sie draußen, um Platz zum Laufen zwischen den Teams zu schaffen.

Beginnen Sie damit, dass der Lehrer einen Schüler anruft, indem er sagt:
Roter Rover, Roter Rover,

Schicken Sie Honest _____ (Name des Kindes einfügen) gleich vorbei!

Der Schüler verlässt sein Team und versucht, die Kette des anderen Teams zu durchbrechen. Vollständige Anweisungen finden Sie im Spielblatt.

OPTIONALES PROJEKT



Projekt

BLUMENTOPFBUCH: Erstellen Sie ein einfaches Buch, ähnlich der Blumentopfsequenz am Ende des Buches der Woche. Lassen Sie die Schüler die Seiten ausmalen und ausschneiden und dann diktieren, was auf jeder Seite passiert, während der Lehrer ihre Worte unter das Bild schreibt. Heften Sie sie in der richtigen Reihenfolge zusammen.

Vorschule • Zyklus 3

Lektionen der 3. Woche

Integrity Week 3

Thema: Ehrlichkeit, Vertrauen, Integrität

Buch der Woche: *Ein Kinderbuch über das Lügen* von Joy Berry

Materialien: Buch der Woche, True or A LIE zum Ausdrucken, dekorativer Künstlerbedarf, AWARD zum Ausdrucken (siehe unten)

Alphabetisierung



Aktie

Lesen *Ein Kinderbuch über das Lügen* von Joy Berry

Link zum Vorlesen: https://youtu.be/_U-KhVLhs8o

Sprechen Sie mit der Klasse darüber, wie Sie anderen die Wahrheit ZEIGEN und SAGEN können. Wie zeigen wir Ehrlichkeit in unserem Handeln? Wie sagen wir mit unseren Worten die Wahrheit?

Mathematikwissens- chaften



Inspirieren

WAHR oder EINE LÜGE? Spielen Sie eine modifizierte Version von „Red Light, Green Light“. Lassen Sie alle Schüler an einem Ende des Raums aufstellen. Lesen Sie jeden Satz anhand der untenstehenden Druckvorlage laut vor. Wenn die Aussage WAHR ist, geht jeder Schüler 3 Schritte vorwärts. Wenn es sich bei der Aussage um eine LÜGE handelt, macht jeder Schüler einen Schritt zurück. Wenn sie die Ziellinie erreichen, erinnern Sie sie daran, dass sie es geschafft haben, indem sie die Wahrheit gesagt haben!

Staatsbürgerschaft und Sozialkunde



Ermächtigen

IZZY und HARRY sind zurück! Izzy und Harry entscheiden sich immer für Ehrlichkeit und Integrität, auch wenn sonst niemand in der Nähe ist. Izzy und Harry sind nicht hinterhältig, aber manchmal kann es verlockend sein. Immer wenn wir IZZY und HARRY sehen, denken wir an INTEGRITÄT und EHRlichkeit. Izzy und Harry entscheiden sich mit etwas, das sie diese Woche gefunden haben, für Integrität und Ehrlichkeit. **Lesen Sie WOCHE 3 des IZZY- und HARRY-Skripts am Ende dieser Einheit.**

Musik & Bewegung



Reflektieren

Singen Sie mithilfe des Fingerspielblatts am Ende der Einheit Folgendes:

Wir sind ehrlich von Lisa Rose
(Zur Melodie von „Brother John“)

Wir sind ehrlich, wir sind ehrlich,
(zeigen Sie auf sich selbst und andere)

Ja wir sind! Ja wir sind!
(Kopfnicken)

Wir sagen bei allem, was wir tun, die Wahrheit
(Arme weit ausbreiten)

Du vertraust mir und ich vertraue dir
(aufeinander zeigen)

Wir sind ehrlich!
Wir sind ehrlich!

(zeigen Sie auf sich selbst und andere)

OPTIONALES PROJEKT



Projekt

ZEIGEN und SAGEN SIE DIE WAHRHEIT AUSZEICHNUNGEN. Erstellen Sie mithilfe des Ausdrucks unten Auszeichnungen für jeden Schüler. Lassen Sie sie dekorieren und lassen Sie dann jeden Schüler erzählen, wie er in der Schule „die Wahrheit zeigt und sagt“. Nennen Sie Beispiele wie „Wie zeigt und sagt man die Wahrheit, wenn man etwas kaputt macht?“ usw. Bei Bedarf. Hängen Sie die Auszeichnungen an Ihre Pinnwand!

Vorschule • Zyklus 3

Lektionen der 4. Woche

Integrity Week 4

Thema: Ehrlichkeit, Integrität, Freundlichkeit

Buch der Woche: *Frank sein* von Donna W. Earnhardt

Materialien: Buch der Woche, Zählblöcke oder Legosteine, ein Würfel, schwarzes Tonpapier, weiße Temperafarbe, Kleber

Alphabetisierung



Aktie

Lesen *Frank sein* von Donna W. Earnhardt

Link zum Vorlesen: <https://youtu.be/GkAPYD8IjvA>

Sprechen Sie gemeinsam über die gemeine und freundliche Art, mit der Frank mit anderen spricht. Wie können ehrliche, aber gemeine Worte andere verletzen?

Mathematikwissenschaften



Inspirieren

DIESES vs. DAS Lesen Sie jede ehrliche Aussage anhand der folgenden Druckversion laut vor. Lassen Sie die Schüler entscheiden, ob es BESSER oder GUT ist. Wenn es gemein ist, gehen alle nach vorne in den Klassenraum. Wenn es freundlich ist, gehen alle in den hinteren Teil des Klassenzimmers. Arbeiten Sie anschließend gemeinsam daran, die ehrlichen, aber gemeinen Aussagen in ehrliche und freundliche Aussagen umzuwandeln.

Staatsbürgerschaft und Sozialkunde



Ermächtigen

Reden mit IZZY und HARRY erzählen, wie viel Ihre Klasse über Integrität und Ehrlichkeit gelernt hat. Izzy und Harry reisen immer zusammen mit Harry auf Izzys Rücken. Integrität und Ehrlichkeit gehören zusammen, genau wie sie es tun! Auch wenn dies unsere letzte Woche zum Thema Integrität und Ehrlichkeit ist, werden Izzy und Harry dieses Jahr bei uns bleiben, um uns daran zu erinnern, uns immer für INTEGRITÄT und EHRlichkeit zu entscheiden. **Lesen Sie Teil 4 von IZZY und HARRY Skript befindet sich am Ende dieser Einheit.**



Reflektieren

Singen Sie auf dem Sing-Along-Blatt am Ende der Einheit Folgendes:

Freundlich sein

von Anonymous

5 kleine Kinder stehen in einer Reihe

(5 Finger hochhalten)

Sie sind freundlich zu anderen, wohin sie auch gehen.

(mit der Hand vor den Körper gehen)

Ich bin eines der Kinder

(auf sich selbst zeigen)

In einer Reihe stehen

(5 Finger hochhalten)

Ich werde freundlich zu anderen sein

(auf sich selbst zeigen)

Wohin ich auch gehe.

(mit der Hand vor den Körper gehen)

OPTIONALES PROJEKT



Projekt


Üben Sie beim Essen in der Klasse freundliche Ehrlichkeit. Beziehen Sie Lebensmittel mit ein, die möglicherweise neu sind oder von kleinen Kindern häufig nicht gemocht werden (bestimmte Gemüsesorten, scharfes Essen usw.). Erinnern Sie die Schüler daran, dass sie gleichzeitig ehrlich UND freundlich sein können. Beispiel – Anstatt zu sagen: „Igitt, das esse ich nicht!“ Sie können sagen: „Das Essen ist nicht mein Lieblingessen, nein danke.“

Vorschule C3

„IZZY und HARRY‘ Drehbuchwochen 1–4

Izzy und Harry Drehbuch – WOCHE 1

Lernen Sie Izzy kennen, ein 4-jähriges Schaf, das Teil unserer RAK-Familie ist! Izzy immer wählt Integrität, was für uns ein großes Wort sein kann! Integrität bedeutet Handeln. Was wir wissen, ist jederzeit richtig, auch wenn niemand in der Nähe ist. Zum Beispiel, wenn deine Mama Kekse backt und sie auf der Arbeitsplatte liegen lässt! Aber Izzy hat einen besonderen Freund auf dem Rücken: Harry, die Henne, ihren besten Freund, das hilft ihr. Harry ist ehrlich in allem, was er sagt und tut. Er macht immer erzählt die Wahrheit! IZZY und HARRY sind IMMER zusammen, genau wie INTEGRITÄT und EHRlichkeit. Izzy und Harry werden uns den ganzen Monat folgen. Wann immer wir sie sehen IZZY (Schaf zeigen) und Harry (Henne auf Schafsrücken zeigen), wir denken über INTEGRITÄT und EHRlichkeit nach. Heute sind Izzy und Harry im Park und spielen mit ihren Freunden Raphael und Isaac. Izzy hat einen neuen Ball. Raphael fragt sie, wo sie es her hat. „Ich habe es mit dem Geld gekauft, das ich im Garten hinter meinem Haus gefunden habe!“ sie sagt es ihm. Harry runzelt die Stirn. Er weiß, dass sie es tatsächlich zum Geburtstag bekommen hat. „Oh wow! Du hast also einen Schatz hinter deinem Haus versteckt?“ fragt Isaac. „Ja! Ich habe auch Gold und Diamanten gefunden!“ Izzy antwortet. Harry beginnt, sehr verärgert zu sein. Er weiß auch, dass das nicht stimmt! Harry überlegt, was er tun soll. „Izzy, das stimmt nicht. Ich weiß, wir alle wünschen uns, wir hätten einen Schatz in unserem Hinterhof, aber dieser Ball kam letzte Woche von deinem Geburtstag. Und Sie haben weder Gold noch Diamanten, oder?“ er sagt. „Naja, nein, eigentlich nicht“, antwortet sie. „Wir sollten immer die Wahrheit sagen und ehrlich sein, Izzy. Auf diese Weise werden uns unsere Freunde mehr vertrauen!“ Harry sagt es ihr. Sie stimmt zu und entschuldigt sich dafür, dass sie ihre Freunde angelogen hat. Harry traf die richtige Entscheidung, als er ihre winzigen Lügen hörte. Er half Izzy, mit dem Lügen aufzuhören, bevor es zu groß wurde. Wie kann man jemandem helfen, wenn man weiß, dass er lügt? Denken Sie daran, freundlich mit Ihren Worten umzugehen, auch wenn Sie ehrlich sind.



Izzy und Harry Drehbuch – WOCHE 2


Izzy und Harry sind zurück! Wer erinnert sich an IZZYS INTEGRITÄT und HARRYS EHRlichkeit? Izzy zeigt Integrität, indem er stets das Richtige und Freundliche tut, und Harry ist ehrlich, indem er immer die Wahrheit sagt. Izzy und Harry sind immer auf der Suche nach Möglichkeiten, INTEGRITÄT und EHRlichkeit zu üben. Diese Woche erfahren Izzy und Harry den Unterschied zwischen der Wahrheit und einer Lüge, nachdem sie in Izzys Wohnzimmer eine Vase zerbrochen haben. Izzy und Harry springen im Haus Seil, obwohl sie eigentlich nur draußen spielen sollten. Izzys Springseil bleibt an der Vase hängen und wirft sie um! "Ach nein! Lasst uns hier verschwinden, bevor wir in Schwierigkeiten geraten!" Izzy schreit. „Nein, Izzy. Das ist nicht ehrlich und zeugt nicht von INTEGRITÄT.“ antwortet Harry. „Wir müssen das Richtige tun, nämlich die Wahrheit sagen. Wir haben die Regeln und die Vase gebrochen. Lass es uns deiner Mutter sagen.“ Izzy und Harry erzählen ihrer Mutter, was passiert ist. Es war beängstigend, aber ihre Mutter wurde nicht wütend. Stattdessen dankte sie ihnen dafür, dass sie sich für EHRlichkeit entschieden hatten. Obwohl ihnen das Seilspringen für den Rest des Tages nicht gestattet war, konnten sie trotzdem draußen zusammen spielen. Izzy und Harry haben durch ihre Ehrlichkeit die richtige und freundliche Entscheidung getroffen. Haben Sie jemals versehentlich etwas kaputt gemacht? Wenn ja, konnten Sie sich zu Wort melden? Es kann schwer sein, die Wahrheit zu sagen, aber wenn wir INTEGRITÄT und EHRlichkeit zeigen, wissen andere, dass man uns vertrauen kann. Wie sonst kann man beim Spielen ehrlich sein?

Izzy und Harry Skript-WOCHE 3

Eines Abends kommt Harry zum Abendessen zu Izzy nach Hause. Nach dem Abendessen bittet Izzys Vater Izzy und Harry, das Spielzimmer aufzuräumen. Alle Erwachsenen verlassen den Raum, um ihre eigenen Aufgaben zu erledigen. Izzy und Harry sind ganz alleine. Sie betrachten all die Spielzeuge, die im ganzen Raum verstreut sind. „Das ist eine große Aufgabe!“ sagt Harry. „Ja, aber zumindest schaffen wir es gemeinsam!“ sagt Izzy. „Es ist verlockend, das hier stehen zu lassen und draußen spielen zu gehen“, sagt Harry. „Das weiß ich“, sagt Izzy. „Aber unsere INTEGRITÄT bedeutet, dass wir immer das Richtige und Freundliche tun, auch wenn uns niemand beobachtet. Wenn wir zusammenarbeiten, können wir alles schnell fertigstellen und sauber machen!“ Izzy und Harry erledigen ihre Aufgabe mit Stolz und ihr Vater ist SEHR stolz auf sie. „Vielen Dank!“ er sagt es ihnen. „Ich weiß, dass ich euch beiden jetzt vertrauen kann. Du bist EHRlich und zeigst INTEGRITÄT.“ Izzy und Harry sind aufgeregt und glücklich. Sie haben bei ihrer Arbeit die richtige und freundliche Wahl getroffen. Wie sonst können sie sich zu Hause für EHRlichkeit und INTEGRITÄT entscheiden? Wie wäre es mit ihren Freunden?

Izzy und Harry Skript-WOCHE 4

Izzy und Harry sind heute bei Harry zu Hause! Sie arbeiten weiterhin an INTEGRITÄT und EHRlichkeit, während sie sich verkleiden. Harry probiert einen leuchtend grünen Hut und ein albern gepunktetes Hemd an. „Wie sehe ich aus, Izzy?“ er fragt. Izzy findet, dass er lächerlich aussieht. „Ähm, du siehst wirklich dumm aus!“ Sie sagt. Harry beginnt zu weinen. „Oh nein, es tut mir leid, Harry! Ich war nicht sehr freundlich. Ich will damit sagen, dass mich der grüne Hut und das gepunktete Hemd an einen Clown erinnern!“ sie antwortet. „Oh wow, danke!“ er sagt. „Genau so wollte ich aussehen! Als nächstes ist Izzy an der Reihe. Sie legt 10 glänzende Halsketten und 3 Krawatten an und geht hinaus. „Was denken Sie?“ Sie fragt. Harry glaubt, dass sie zu viele Halsketten hat. Er denkt darüber nach, wie er sagen soll, was er denkt. „Wow, du hast dir bestimmt viele Halsketten ausgesucht, nicht wahr?“ er erzählt es Izzy. „Ja, das habe ich, aber ich war mir nicht sicher, ob es zu viele waren. Was denken Sie?“ sie fragt ihn. „Nun, da Sie gefragt haben, denke ich, dass es eine Menge ist. Vielleicht sehen 2 oder 3 besser aus?“ Harry antwortet. Sie denkt darüber nach. „Weißt du was? Du hast genau recht!“ sagt sie und umarmt ihn. „Danke, dass du mir die Wahrheit gesagt hast, Freund!“ Harry und Izzy lernen, ehrlich und freundlich zu sein. Wie sonst hätte Harry Izzys Frage beantworten können, ohne unhöflich zu sein? Wie können Sie ehrlich und freundlich zu Ihren Freunden, Lehrern und Eltern sein?



Telefon

(von anonym)

- 1. Lassen Sie die Schüler in einem großen Kreis sitzen. Beginnen Sie mit dem Lehrer und überlegen Sie sich einen einfachen Satz (ich mag Peperoni-Pizza) und flüstern Sie ihn Ihrem Nachbarn ins Ohr.**
- 2. Jede Person muss der Person zu ihrer Rechten wiederholen, was sie gehört hat (und nur das, was sie gehört hat).**
- 3. Die letzte Person, die die Nachricht erhält, muss das Gehörte vor der gesamten Klasse wiederholen.**

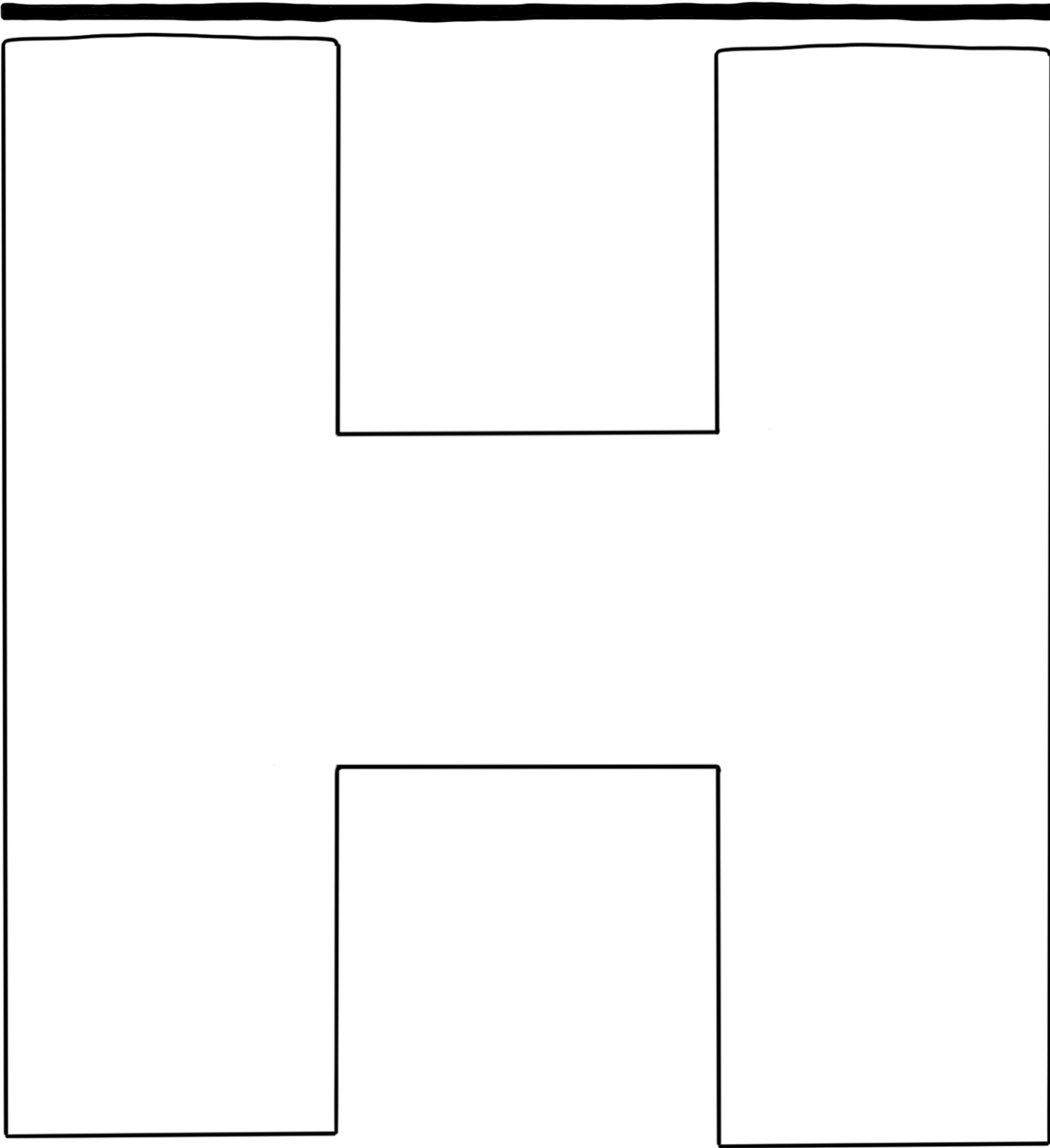
Betonen Sie, wie sich kleine Lügen verbreiten und verändern können
desto öfter wiederholen sie sich!



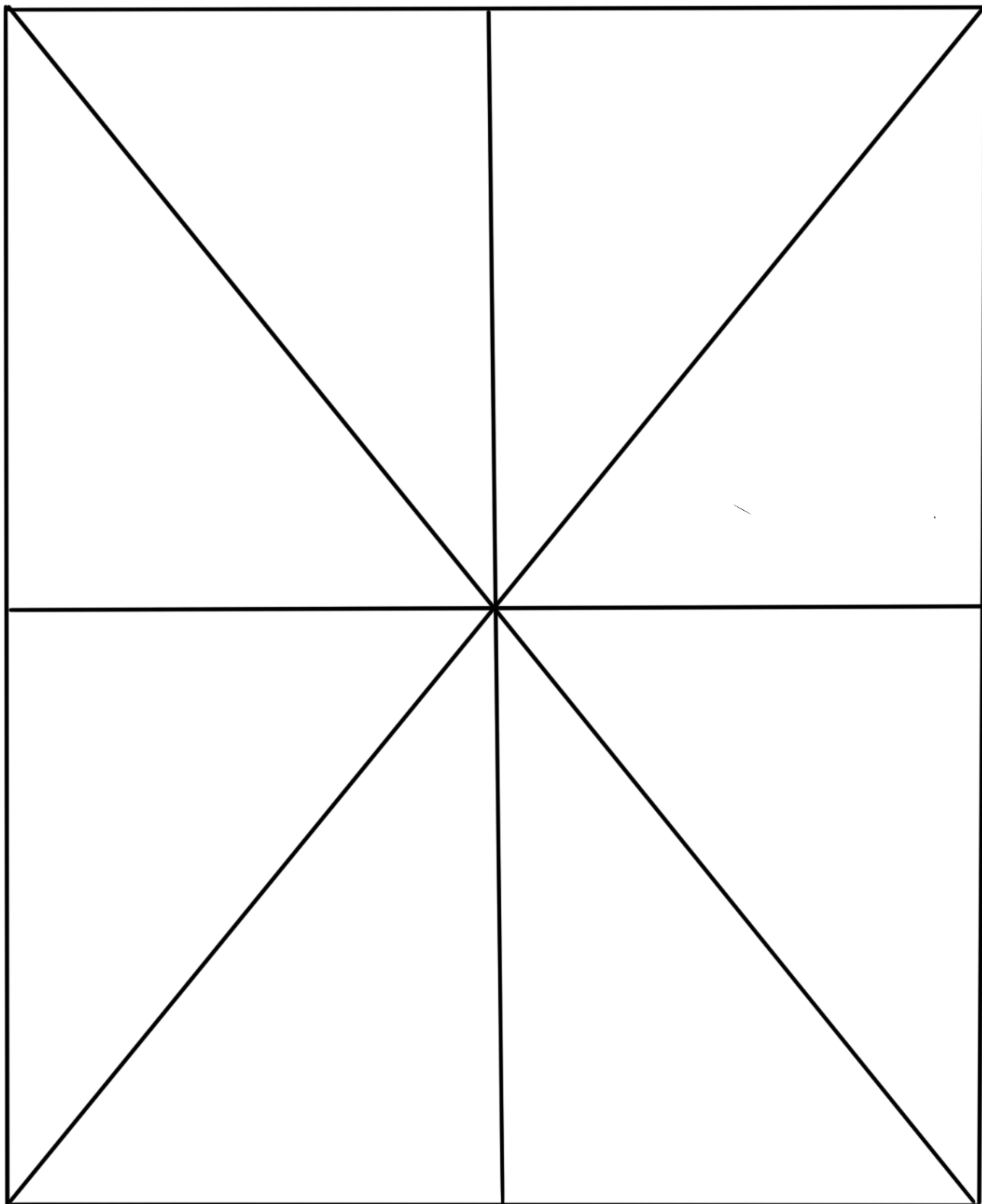
Vorschule C3

BUCHSTABE H Mosaik zum Ausdrucken
Woche 1

**Anleitung: Drucken Sie das H aus und lassen Sie es von den Schülern ausschneiden.
Als nächstes lassen Sie sie Mosaikpapierstücke auf das H kleben.**



Anleitung: Färben Sie das Fenster unten. Schneiden Sie entlang der schwarzen Linien aus und kleben Sie das Fenster dann auf einem Stück Tonpapier wieder zusammen.





Ehrlichkeit, Red Rover
von Lisa Rose
spielt sich wie der traditionelle „Red Rover“

Bilden Sie 2 Teams.

**Jedes Team hält sich an den Händen und stellt sich dem anderen
Team gegenüber.**

**Spielen Sie draußen, um Platz zum Laufen zwischen den Teams zu
schaffen.**

**Beginnen Sie damit, dass der Lehrer einen Schüler anruft,
indem er sagt:**

**Roter Rover,
Roter Rover,**

**Schicken Sie Honest _____(Name des Kindes
einfügen) gleich vorbei!**

**Der Schüler verlässt sein Team und versucht, die Handkette
des anderen Teams zu durchbrechen.**

Wenn sie die Kette durchbrechen, müssen sie eine EHRliche Sache
über jemanden im neuen Team sagen und ihm dann die Hand
reichen

Wenn sie die Kette nicht durchbrechen, müssen sie eine EHRliche Sache über sich selbst sagen und zu ihrem eigenen Team zurückkehren.

Wiederholen, bis alle an der Reihe waren!

Vorschule C3


BLUMENTOPF-GESCHICHTE TEIL 1
Druckbare Woche 2




Richtungen: Geben Sie jedem Schüler auf den nächsten beiden Seiten ein Exemplar des Minibuchs. Gehen Sie jede Seite gemeinsam durch und lassen Sie die Kinder dann ihre Bücher ausmalen. Wenn sie fertig sind, lassen Sie sie die schwarzen Linien ausschneiden und das Buch anhand der Seitenzahlen zusammensetzen. Bitten Sie jeden Schüler, zu diktieren, was auf jedem Bild passiert, und es unter dem Bild aufzuschreiben. Jetzt haben sie eine Ehrlichkeitsgeschichte zu erzählen!

MY HONESTY STORY



BY







Wir sind ehrlich

von Lisa Rose

(Zur Melodie von „Brother John“)

Wir sind ehrlich, wir sind ehrlich,

(zeigen Sie auf sich selbst und andere)

Ja wir sind! Ja wir sind!

(Kopfnicken)

Wir sagen bei allem, was wir tun, die Wahrheit

(Arme weit ausbreiten)

Du vertraust mir und ich vertraue dir

(aufeinander zeigen)

Wir sind ehrlich!

Wir sind ehrlich!

(Zeigen Sie auf sich selbst und andere)

Richtungen: Kopieren Sie für jeden Schüler ein Zertifikat. Lassen Sie sie ihren Namen schreiben und es mit Malutensilien dekorieren. Unterschreiben Sie die Unterseite des Zertifikats und lassen Sie jeden Schüler auf eine Weise die WAHRHEIT ZEIGEN und SAGEN. Hängen Sie alle Zertifikate an Ihre Pinnwand!

The certificate is a rectangular frame with a double-line border. On the left side, the word **AWARD** is written vertically in a large, bold, outlined font. In the center, the phrase **shows and tells the truth.** is written vertically in a large, outlined font. To the right of this phrase is a decorative sunburst graphic. Below the central text, there is a horizontal line for a signature, with the word **Name** written vertically to its left. At the bottom right, the text **RANDOM ACTS OF KINDNESS** is written vertically, with **FOUNDATION®** in a smaller font below it.

AWARD

Name

shows and tells the truth.

RANDOM ACTS OF KINDNESS
FOUNDATION®



Freundlich sein von Anonymous

5 kleine Kinder stehen in einer Reihe

(5 Finger hochhalten)

Sie sind freundlich zu anderen, wohin sie auch gehen.

(mit der Hand vor den Körper gehen)

Ich bin eines der Kinder

(auf sich selbst zeigen)

In einer Reihe stehen


(5 Finger hochhalten)

Ich werde freundlich zu anderen sein

(auf sich selbst zeigen)

Wohin ich auch gehe.

(mit der Hand vor den Körper gehen)



Ich bin für Integrität