

Διάγραμμα ευθυνών

Ένας απλός τρόπος για να διδάξετε την ευθύνη είναι να χρησιμοποιήσετε την έννοια του γραφήματος αγγαρείας/διαγράμματος ευθυνών για να επισημάνετε τρόπους βοήθειας. Το έχετε ήδη εφαρμόσει αυτό στην τάξη σας χρησιμοποιώντας θέσεις εργασίας. Ωστόσο, αυτή η ενότητα είναι μια καταπληκτική ευκαιρία να επεκταθεί η έννοια της ευθύνης και στα σπίτια των μαθητών.

Έννοια καλοσύνης
Ευθύνη, Καλοσύνη

Χρονικό πλαίσιο έργου
25-30 λεπτά

Απαιτούμενα Υλικά

- ☐ Βήματα για να στρώσετε το κρεβάτι σας
- ☐ Γράφημα αγγαρείας

Αυτό το έργο είναι απλό στο σχεδιασμό. Κάθε μαθητής θα πάρει στο σπίτι τις συνημμένες δύο σελίδες: το γράμμα προς τον γονέα/κηδεμόνα και το κενό διάγραμμα αγγαρειών. Η οικογένεια θα συνεργαστεί για να φτιάξει έναν εξατομικευμένο πίνακα αγγαρείας.

Επιπλέον, ο γονέας και το παιδί θα δημιουργήσουν έναν οδηγό βήμα προς βήμα για μια συγκεκριμένη αγγαρεία που μαθαίνει το παιδί (Παράδειγμα: Πώς να φτιάξω ένα κρεβάτι, Πώς να βουρτσίσω τα δόντια μου κ.λπ.).

- 1) Στείλτε την επιστολή και τα φύλλα εργασίας στο σπίτι στο εβδομαδιαίο πακέτο εργασιών σας (ή απλά στην αρχή της εβδομάδας).
- 2) Συλλέξτε τους οδηγούς Chore Charts και How-To καθώς επιστρέφουν.
- 3) Εξετάστε κάθε οδηγό How-To με την τάξη. Ψηφίστε την τάξη: Πόσοι από εμάς έχουμε την ίδια αγγαρεία; Το κάνεις με τον ίδιο τρόπο; Αν όχι, πώς το κάνεις;
- 4) Τονίστε τη σημασία του να είμαστε υπεύθυνοι για τον προσωπικό μας χώρο και τις πράξεις μας τόσο στο σχολείο όσο και στο σπίτι.



ΟΡΙΣΜΕΝΟ ΑΠΟ CASEL
ΩΣ ΣΥΝΙΣΤΩΜΕΝΟ
ΠΡΟΓΡΑΜΜΑ
ΚΟΙΝΩΝΙΚΗΣ ΚΑΙ
ΣΥΝΑΙΣΘΗΜΑΤΙΚΗΣ
ΜΑΘΗΣΗΣ.


Η Συνεργασία για την Ακαδημαϊκή, Κοινωνική και Συναισθηματική Μάθηση (ΚΑΣΕΛ) εξετάζει προγράμματα SEL που βασίζονται σε στοιχεία από το 2003. Το Kindness in the Classroom® συναντά το Πρόγραμμα SElect της CASEL και περιλαμβάνεται στο Οδηγό CASEL για Αποτελεσματικά Προγράμματα Κοινωνικής και Συναισθηματικής Μάθησης.

Το Kindness in the Classroom® πληρούσε ή ξεπέρασε όλα τα κριτήρια της CASEL για υψηλής ποιότητας προγραμματισμό SEL. Το Kindness in the Classroom® έλαβε τον υψηλότερο χαρακτηρισμό της CASEL για υψηλής ποιότητας προγραμματισμό SEL.

<https://casel.org/guide/kindness-in-the-classroom/>

RANDOM ACTS OF KINDNESS
FOUNDATION®


STEPS TO MAKING YOUR BED




1 SMOOTH OUT SHEET AND TUCK IN.



2 SMOOTH OUT BLANKET EVENLY



3 FLUFF UP PILLOWS AND ARRANGE NEATLY



4 DECORATE WITH YOUR STUFFED ANIMALS IF YOU WANT

RANDOM ACTS OF KINDNESS
FOUNDATION®

RANDOM ACTS OF KINDNESS
FOUNDATION®

MY CHORE CHART

Sunday

Monday

Tuesday


Wednesday

Thursday

Friday

Saturday

MY REWARD



RANDOM ACTS OF KINDNESS
FOUNDATION

RANDOM ACTS OF KINDNESS
FOUNDATION®

Αγαπητέ γονέα/κηδεμόνα,

Μάθαμε για την ευθύνη αυτή την περασμένη εβδομάδα. Είναι καιρός να μάθουμε πώς είναι υπεύθυνος ο καθένας μας στο σπίτι.

Έχω επισυνάψει δύο φύλλα εργασίας για εσάς και το παιδί σας για να συμπληρώσετε αυτήν την εβδομάδα.

Διάγραμμα αγγαρείας

Τι κάνει το παιδί σας στο σπίτι για να βοηθήσει; Προσθέστε τουλάχιστον 5 στοιχεία στο γράφημα της επόμενης σελίδας. Μπορείτε να χρησιμοποιήσετε αυτό το γράφημα για να παρακολουθείτε τις υπεύθυνες ενέργειές τους στο σπίτι! Στείλτε το γράφημα στο _____ για να μπορούμε να το συζητήσουμε ως τάξη. Θα το στείλω σπίτι αυτό το Σαββατοκύριακο. Ακολουθούν ορισμένες κοινές εργασίες που μπορεί να συμπεριλάβετε:

- ☐ Στρώσε το κρεβάτι
- ☐ Βουρτσίζω δόντια
- ☐ Βάλτε μακριά σχολικά είδη
- ☐ Σκουπίστε τον πίνακα
- ☐ Χρησιμοποιήστε ευγενικά λόγια

Οδηγός Πώς να

Αυτός είναι ένας διασκεδαστικός τρόπος για να δείξουμε στην τάξη μας ΠΩΣ η οικογένειά σας κάνει μία από τις παραπάνω δουλειές. Τα παιδιά σε αυτήν την ηλικία εργάζονται ακολουθώντας οδηγίες 3 βημάτων. Χρησιμοποιώντας την τελευταία σελίδα αυτού του πακέτου, βοηθήστε το παιδί σας να ζωγραφίσει και να γράψει λέξεις για να εξηγήσει πώς να κάνει τη αγγαρεία. Ενθαρρύνετέ τα να περηφανεύονται και να χρωματίζουν κάθε βήμα. Θα τα μοιραστούμε στην τάξη και θα τα κρεμάσουμε για να τα δουν όλοι.

Η βοήθειά σας εδώ εκτιμάται ιδιαίτερα. Εργαζόμαστε σκληρά για να ασκήσουμε υπευθυνότητα. Βοηθώντας το παιδί σας να δημιουργήσει τον Οδηγό αγγαρείας και τον Οδηγό, θα του δείξετε υπεύθυνες ενέργειες. Αυτό θα τους βοηθήσει να κατανοήσουν τη μονάδα ακόμα καλύτερα! Μη διστάσετε να καλέσετε ή να στείλετε email εάν έχετε οποιοσδήποτε ερωτήσεις.

Με εκτίμηση,