


Responsibility

Τα μαθήματα Young Kindness in the Classroom διδάσκουν δεξιότητες ευγένειας μέσω ενός συνδυασμού γραμματισμού, μαθηματικών και επιστήμη, ιθαγένεια και μουσικές/κινηματικές δραστηριότητες που δίνουμε στους μικρούς μαθητές μας την ευκαιρία να εξερευνήσουν τα δύσκολα αφηρημένες έννοιες μέσα από μια ποικιλία συγκεκριμένων ευκαιριών.



Αυτή η μονάδα είναι η τρίτη από τη σειρά έξι μονάδων μας, η οποία διαρκεί έξι μήνες. Αν σας το σχολείο λειτουργεί όλο το χρόνο, υπάρχει δεύτερος κύκλος έξι μηνών που θα καλύπτουν τις ίδιες έννοιες, αλλά σε υψηλότερο επίπεδο. Η εστίαση σε αυτό το ντο Η ηλικία είναι η έκθεση σε βασικά επίπεδα ένταξης και ο άφθονος χρόνος για εξάσκηση δεξιοτήτων που σχετίζονται με αυτή την έννοια.

Επισκόπηση της Μονάδας Υπευθυνότητας

Αυτό το πακέτο περιέχει όλα όσα χρειάζεστε για να ολοκληρώσετε αυτήν την ενότητα τεσσάρων εβδομάδων. Αυτό αναλύεται σε τρία βασικά στοιχεία:

- **Επισκόπηση μονάδας** Αυτό περιλαμβάνει ένα στιγμιότυπο όλων όσων καλύπτονται στους ακόλουθους τέσσερις τομείς εκμάθησης:
 - **Γνώση γραφής** Υπάρχουν τέσσερις δραστηριότητες ανάγνωσης και εκτυπώσιμα στοιχεία PLUS
 - **Μαθηματικά/Επιστήμη** Μέτρηση, Μοτίβα, Πειράματα κ.λπ.
 - **Ιθαγένεια/Κοινωνικές Σπουδές** Ο θεματικός μας χαρακτήρας RAK θα οδηγήσει τους μαθητές σε δραστηριότητες ΕΥΘΥΝΗΣ που βασίζονται στην κοινότητα
 - **Μουσική & Κίνηση** Ριθμός, παιχνίδια με τα δάχτυλα και τραγούδια για την ενίσχυση της ΕΥΘΥΝΗΣ
 - **ΕΝΑΣΕΡΓΟ ΠΕΡΙΛΑΜΒΑΝΕΤΑΙ ΕΠΙΣΗΣ ΚΑΘΕ ΕΒΔΟΜΑΔΑ!**
- **Εβδομαδιαία σχέδια** Κάθε εβδομάδα περιλαμβάνει και τους 4 τομείς και καλύπτει τα ακόλουθα θέματα:
 - Εβδομάδα 1: **Φιλία, καλοσύνη**
 - Εβδομάδα 2: **Ευθύνη, ευγένεια, φιλία**
 - Εβδομάδα 3: **Φιλία, υπευθυνότητα, ευγένεια**
 - Εβδομάδα 4: **Διαφορετικότητα, υπευθυνότητα**
- **Εκτυπώσιμα** Κάθε τομέας μάθησης περιλαμβάνει τουλάχιστον έναν εκτυπώσιμο για να βοηθήσει στην ενίσχυση της ιδέας και στην εξάσκηση των βασικών λεπτών και ακαθάριστων κινητικών δεξιοτήτων. Η ενότητα RESPECT περιλαμβάνει τα ακόλουθα:
 - Το R είναι φύλλο χρωματισμού για την ΕΥΘΥΝΗ (**Γνώση γραφής**)
 - Αριθμητικές γραμμές, γραφήματα, μέτρηση (**Μαθηματικά**)
 - Ταξινόμηση σχημάτων (**Επιστήμη**)
 - Υπεύθυνη Ρέγια (**Ιθαγένεια**)
 - Φύλλα τραγουδιών (**Μουσική & Κίνηση**)
 - **Κι άλλα..!**

Responsibility

RAK Concept: Ευθύνη	Διαβάστε δυνατά/ Γραμματισμός	Μαθηματικά/ Επιστήμη	Κοινωνικές Σπουδές/Ιθαγέν εια	Μουσική & Κίνηση
Εβδομάδα 1 <i>Θέματα: Ευθύνη, ευγένεια</i> ΕΡΓΟ: Αναθεώρηση ευθύνης	<i>Μόλις ξέχασα από τον Mercer Mayer</i> https://youtu.be/vtiJXg--D6M	Γραμμή αριθμού κολλώδους σημείωσης	Γνωρίστε τη Ρέγια το Υπεύθυνο Άλογο!	Ημέρες της εβδομάδας
Εβδομάδα 2 <i>Θέματα: Υπευθυνότητα, Ευγένεια</i> ΕΡΓΟ: Πίνακας ειδικών εργασιών	<i>Λάμα, Λάμα, Με, Με, Με από την Anna Dewdney</i> https://youtu.be/OXqHHs1Vg8Q	Ταξινόμηση σχήματος	Η Ρέγια καθαρίζει το στασίδι της	Τραγούδι καθαρισμού
Εβδομάδα 3 <i>Θέματα: Υπευθυνότητα, Κατοικίδια</i> ΕΡΓΟ: Εξάσκηση της ευθύνης κατοικίδιων ζώων	<i>Έχω ένα Pet από τον Shari Helpren</i> https://youtu.be/lkG5283Dc7M	Γράφημα ράβδου "Έχω ένα κατοικίδιο".	Η Reya βοηθά τον κύριο αγρότη με ένα νέο κατοικίδιο	Το τραγούδι Love Your Pets
Εβδομάδα 4 <i>Θέματα: Υπευθυνότητα, Βοηθοί Κοινότητας</i> ΕΡΓΟ: Let's Be Helpers	<i>The Berenstain Bears- Εργασίες γύρω από την πόλη από τους Stan και Jan Berenstain</i> https://www.youtube.com/watch?v=219MsTiy2t4	Πόσοι Βοηθοί;	Αναγνωρίζοντας τους Βοηθούς της Κοινότητας μας	Jobs Song

Responsibility Week 1

Θέμα: Ευθύνη, ευγένεια

Βιβλίο της εβδομάδας: Μόλις ξέχασα από τον Mercer Mayer <https://youtu.be/vtiJXg--D6M>

Υλικά: Βιβλίο της εβδομάδας, Σενάριο Υπεύθυνης Ρέγια, Sing-Along,

Γνώση γραφής



Μερίδιο

Ανάγνωση Μόλις ξέχασα από τον Mercer Mayer

Διαβάστε δυνατά τον σύνδεσμο: <https://youtu.be/vtiJXg--D6M>

Μαζί, συζητήστε όλα τα πράγματα που ξέχασε το Little Critter. Ποια είναι μερικά πράγματα που ξεχνάμε μερικές φορές;

Μαθηματικά & Επιστήμη



Εμπνέω

Γραμμή αριθμού κολλώδους σημείωσης

Στον πίνακα, σχεδιάστε μια αριθμητική γραμμή με όσα σημάδια κατακερματισμού αριθμών πιστεύετε ότι είναι κατάλληλα για τους μαθητές σας (ίσως ένα για κάθε μαθητή ή μέχρι 5 ή 10). Στη συνέχεια, σε τόσες αυτοκόλλητες σημειώσεις όσες και τα σημάδια κατακερματισμού, γράψτε τους αντίστοιχους αριθμούς (1, 2, 3, 4, κ.λπ.). Ζητήστε από τους μαθητές να βάλουν εκ περιτροπής τους κολλώδεις αριθμούς στη σωστή σειρά στην αριθμητική γραμμή. Εάν ξεχάσουν ποιος αριθμός ακολουθεί, ζητήστε τους να συνεργαστούν για να θυμηθούν.

Ιθαγένεια & Κοινωνικές Σπουδές



Εξουσιοδοτώ

Παρουσίασε τη Ρέγια το Υπεύθυνο Άλογο. Η Ρέγια είναι πολύ υπεύθυνη, πράγμα που σημαίνει ότι οι άνθρωποι μπορούν να βασίζονται σε αυτήν! Όποτε βλέπουμε τη Ρέγια, θα σκεφτόμαστε την ΕΥΘΥΝΗ και το πώς μπορούμε να είμαστε και εμείς υπεύθυνοι. **Διαβάστε το Μέρος 1 του σεναρίου RESPONSIBLE REYA που βρίσκεται στο τέλος αυτής της ενότητας.**

Μουσική & Κίνηση



Κατοπτρίζω

Χρησιμοποιώντας το φύλλο Sing-Along στο τέλος της ενότητας, τραγουδήστε το ακόλουθο τραγούδι:

Το τραγούδι των ημερών της εβδομάδας
(Στη μελωδία του "The Addams Family")

Υπάρχει Κυριακή και υπάρχει Δευτέρα,
Υπάρχει Τρίτη και υπάρχει Τετάρτη.
Υπάρχει Πέμπτη και υπάρχει Παρασκευή,
Μετά το Σάββατο

Ημέρες της εβδομάδας! (χειροκρότημα, παλαμάκια)

Μέρες της εβδομάδας, ημέρες της εβδομάδας,

Ημέρες της εβδομάδας! (χειροκρότημα, παλαμάκια)

ΠΡΟΑΙΡΕΤΙΚΟ ΕΡΓΟ



Εργο

Αναθεώρηση ευθύνης

Αυτή είναι μια καλή στιγμή για να αναθεωρήσετε (ή να δημιουργήσετε!) τους κανόνες ευθύνης στην τάξη σας. Πείτε στους μαθητές ότι πρέπει να εξηγήσετε στη Reya the Responsible Horse όλες τις ειδικές εργασίες που πρέπει να κάνουν οι μαθητές κάθε μέρα! Τι είναι υπεύθυνοι όταν φτάνουν, μπαίνουν στο δωμάτιο, κάθονται την ώρα του κύκλου ή προετοιμάζονται για σνακ ή μεσημεριανό, κ.λπ. Διαλέξτε 2-3 κύριες ευθύνες και ζητήστε από τους μαθητές να μοντελοποιήσουν κάθε εργασία καθώς μιλάτε για αυτές για να ενισχύσουν την επιθυμητή υπεύθυνη συμπεριφορά (δείχνοντας στη Ρέγια τι να κάνει, φυσικά!).

Προσχολική ηλικία • Κύκλος 1

Εβδομάδα 2 Μαθήματα

Responsibility Week 2

Θέμα: Ευθύνη, ευγένεια

Βιβλίο της εβδομάδας: *Λάμα, Λάμα, Με, Με, Με* από την Anna Dewdney <https://youtu.be/OXqHHs1Vg80>

Υλικά: Βιβλίο της εβδομάδας, Υπεύθυνο σενάριο Reya, αντικείμενα προς ταξινόμηση κατά σχήμα, ταινία κάλυψης (προαιρετικό)

Γνώση γραφής



Μερίδιο

Ανάγνωση *Λάμα, Λάμα, Με, Με, Με* από την Anna Dewdney
Σύνδεσμος Διαβάστε δυνατά: <https://youtu.be/OXqHHs1Vg80>
Μαζί συζητήστε

Μαθηματικά & Επιστήμη



Εμπνέω

Ταξινόμηση σχήματος

Όλα έχουν τη θέση τους! Χρησιμοποιήστε μπλοκ ή άλλες αποκοπές σχήματος για να εξασκηθούν οι μαθητές στην ταξινόμηση των αντικειμένων με βάση το σχήμα τους. Μπορούν είτε να βάλουν τα σχήματα σε σωρούς ή να τους υπενθυμίσουν ποιο σχήμα πηγαίνει, να χρησιμοποιήσουν κολλητική ταινία για να κάνουν τα περιγράμματα του σχήματος (π.χ. τετράγωνο, τρίγωνο, κύκλο) στο τραπέζι τους ή στο πάτωμα και να αφήσουν τα παιδιά να ταξινομήσουν τα σχήματα σε αυτά που είναι κολλημένα περιγράμματα. Οι μαθητές μπορούν να εργαστούν σε ομάδες ή μόνοι τους. Θα μπορούσατε επίσης να κάνετε ταξινόμηση χρωμάτων με τα Lego αν δεν έχετε αρκετά σχήματα μπλοκ για όλους.

Ιθαγένεια & Κοινωνικές Σπουδές



Εξουσιοδοτώ

Να φερεις REYA ΤΟ ΥΠΕΥΘΥΝΟ ΑΛΟΓΟ να κυκλώνει τον χρόνο. Η Ρέγια δείχνει πάντα υπευθυνότητα. Κάθε φορά που βλέπουμε τη Reya, σκεφτόμαστε να είμαστε αξιόπιστοι για να κάνουμε αυτό που αναμένεται ή απαιτείται από εμάς. Ας δούμε πώς ο Reya έχει δείξει ευθύνη σήμερα. **Διαβάστε το Μέρος 2 του σεναρίου RESPONSIBLE REYA.**



Κατοπτρίζω

Χρησιμοποιώντας το φύλλο Sing-Along στο τέλος της ενότητας, τραγουδήστε το ακόλουθο τραγούδι:

Τραγούδι καθαρισμού

(Στη μελωδία του "Twinkle, Twinkle, Little Star" - Άγνωστος συγγραφέας)

Καθαρίστε, καθαρίστε το μικρό αστέρι, σταματήστε και καθαρίστε εκεί που βρίσκεστε. Ώρα να αφήσουμε τα παιχνίδια μακριά, θα τα βγάλουμε άλλη μέρα. (ή «αργότερα σήμερα») Καθάρισε, καθάρισε αστεράκι, σταμάτα και καθάρισε εκεί που είσαι!

ΠΡΟΑΙΡΕΤΙΚΟ ΕΡΓΟ



Εργο

"Διάγραμμα αγγαρείας" ή Ειδικό διάγραμμα εργασιών

Εάν δεν έχετε ήδη ένα, σκεφτείτε να δημιουργήσετε ένα γράφημα αγγαρείας ή ένα ειδικό διάγραμμα εργασιών για την τάξη. Εξηγήστε στους μαθητές ότι είναι σημαντικό να διατηρείται η τάξη τακτοποιημένη και τακτοποιημένη, ώστε οι άνθρωποι να μπορούν να κυκλοφορούν στην αίθουσα με ασφάλεια, ώστε τα υλικά της τάξης να παραμένουν σε καλή κατάσταση και να παραμένουμε υγιείς. Είναι ωραίο να είσαι σε έναν καθαρό χώρο και είναι ευθύνη όλων να τον διατηρήσουν τακτοποιημένο! Αρχίστε να δίνετε στους μαθητές ειδικές δουλειές και στη συνέχεια να τις περιστρέφετε κάθε μέρα ή εβδομάδα.

Προσχολική ηλικία • Κύκλος 1

3η εβδομάδα μαθήματα

Responsibility Week 3

Θέμα:Υπευθυνότητα, Κατοικίδια

Βιβλίο της εβδομάδας: *Εχω ένα κατοικίδιο* από τον Shari Helpren <https://youtu.be/lkG5283Dc7M>

Υλικά:Βιβλίο της εβδομάδας, Υπεύθυνο σενάριο Reya, Φύλλο Sing-Along, λευκός πίνακας και μαρκαδόροι

Γνώση γραφής



Μερίδιο

Ανάγνωση *Εχω ένα κατοικίδιο* από τον Shari Helpren

Σύνδεσμος Διαβάστε δυνατά: <https://youtu.be/lkG5283Dc7M>

Μιλήστε για τα κατοικίδια που έχουν οι μαθητές στο σπίτι. Ποιες είναι οι ευθύνες τους με τα κατοικίδια τους;

Μαθηματικά & Επιστήμη



Εμπνέω

Γράφημα ράβδου "Εχω ένα κατοικίδιο".

Ερευνήστε τους μαθητές για τα κατοικίδια ζώα τους. Μετρήστε, ως τάξη, πόσα παιδιά έχουν σκύλους, γάτες, πουλιά, χάμστερ και σαύρες. Σχεδιάστε ένα απλό ραβδόγραμμα στον πίνακα για να δείξετε τους αριθμούς. Ποιο κατοικίδιο έχει περισσότερο η τάξη σας; Ποιο είναι το λιγότερο; Εξηγήστε ότι ένα γράφημα ράβδων μας βοηθά να συγκρίνουμε διαφορετικές ομάδες πραγμάτων, όπως διαφορετικούς τύπους κατοικίδιων.

Ιθαγένεια & Κοινωνικές Σπουδές



Εξουσιοδοτώ

Φέρτε τη REYA ΤΟ ΥΠΕΥΘΥΝΟ ΑΛΟΓΟ να κυκλώσει τον χρόνο. Η Ρέγια δείχνει πάντα υπευθυνότητα. Όποτε βλέπουμε τη Ρέγια, θυμόμαστε να κάνουμε τα πράγματα που περιμένουν οι άνθρωποι να κάνουμε. Ας δούμε

Μουσική & Κίνηση



Κατοπτρίζω

Χρησιμοποιώντας το φύλλο Sing-Along στο τέλος της ενότητας, τραγουδήστε το ακόλουθο τραγούδι:

Αγαπήστε τα κατοικίδια σας

(Άγνωστος συγγραφέας, στο τραγούδι "Row, Row, Row Your Boat")

Αγαπήστε, αγαπήστε, αγαπήστε τα κατοικίδιά σας

Να τους αγαπάς κάθε μέρα,

Δώστε τους φαγητό και νερό,

Και αφήστε τους να τρέξουν και να παίξουν!

ΠΡΟΑΙΡΕΤΙΚΟ ΕΡΓΟ



Εργο

Εξάσκηση της ευθύνης κατοικίδιων ζώων

Βάλτε τους μαθητές σε ζευγάρια και κάντε ένα παιχνίδι ρόλων με «κατοικίδια» και «ιδιοκτήτες». Οι μισοί από τους μαθητές θα είναι ιδιοκτήτες και οι άλλοι μισοί θα είναι κατοικίδια (οι μαθητές μπορούν να επιλέξουν ποιο κατοικίδιο θα είναι). Μιλήστε για όλες τις ευθύνες που έχουν οι ιδιοκτήτες με τα κατοικίδια ζώα τους. Στη συνέχεια, αφήστε τους μαθητές να παίξουν αυτές τις ευθύνες με τον «συντροφικό κατοικίδιο» τους. Μετά από λίγα λεπτά, αλλάξτε ρόλους. Όταν τελειώσετε, καθίστε μαζί ως ομάδα και μιλήστε για το τι σημαίνει να είσαι υπεύθυνος ιδιοκτήτης κατοικίδιου.

Προσχολική ηλικία • Κύκλος 1

Εβδομάδα 4 Μαθήματα

Responsibility Week 4

Θέμα:Υπευθυνότητα, Βοηθοί Κοινότητας

Βιβλίο της εβδομάδας:*The Berenstain Bears- Εργασίες γύρω από την πόλη* από τους Stan και Jan Berenstain <https://www.youtube.com/watch?v=219MsTiy2t4>

Υλικά:Βιβλίο της εβδομάδας, Υπεύθυνο σενάριο Reya, Sing-Along, χαρτί σχεδίασης, κραγιόνια/δείκτες

Γνώση γραφής



Μερίδιο

Ανάγνωση *The Berenstain Bears- Εργασίες γύρω από την πόλη* από τους Stan και Jan Berenstain

Σύνδεσμος Διαβάστε δυνατά:

<https://www.youtube.com/watch?v=219MsTiy2t4>

Συζητήστε όλες τις δουλειές που είδαν οι αρκούδες στην πόλη. Τι είδους δουλειές έχετε στην κοινότητά σας;

Μαθηματικά & Επιστήμη



Εμπνέω

Πόσοι Βοηθοί;

Ζητήστε από τους μαθητές να συμπληρώσουν το φύλλο εργασίας Πόσοι βοηθοί. Στη συνέχεια, ζητήστε τους να μιλήσουν για όλους τους βοηθούς που έχετε στην κοινότητά σας.



Εξουσιοδοτώ

Μιλώ με REYA ΤΟ ΥΠΕΥΘΥΝΟ ΑΛΟΓΟ για το πόσα έχει μάθει η τάξη σας για την ευθύνη. Η Ρέγια δείχνει πάντα υπευθυνότητα. Κάθε φορά που βλέπουμε τη Ρέγια, σκεφτόμαστε να είμαστε αξιόπιστοι για να κάνουμε τα πράγματα που αναμένουμε ή απαιτούνται από εμάς. Παρόλο που αυτή είναι η τελευταία εβδομάδα ευθύνης μας, η Reya θα μείνει μαζί μας φέτος για να μας υπενθυμίσει να είμαστε πάντα φιλόξενοι. **Διαβάστε το Μέρος 4 του ΥΠΕΥΘΥΝΟΥ REYA** γραφή παρακάτω.



Κατοπτρίζω

Χρησιμοποιώντας το φύλλο Sing-Along στο τέλος της ενότητας, πείτε το ακόλουθο ποίημα:

Jobs Song

(Πίστωση: Kidsparkz)

Αν ήμουν φούρναρης (προσποιήσου ότι έβαλα καπέλο και ποδιά)
Τι θα έκανα?

Ψήστε πολλά μπισκότα (κάντε έναν κύκλο με τον αντίχειρα και το δείκτη)
Για μένα και για σένα. (δείχνετε τον εαυτό σας και έναν φίλο)

Δείτε το φύλλο τραγουδιών για άλλους στίχους



Εργο

Ας Γίνουμε Βοηθοί!


Μιλήστε για όλους τους υπέροχους βοηθούς που έχετε στο σχολείο και την κοινότητά σας. Μιλήστε για αυτό που κάνουν που τους κάνει βοηθούς. Στη συνέχεια, αφήστε τους μαθητές να παίξουν ντύσιμο και παιχνίδι ρόλων ως οι βοηθοί της κοινότητας που συζητήσατε. Εάν είναι δυνατόν, τοποθετήστε τα ρούχα και τα παιχνίδια σε σταθμούς και βάλτε ομάδες παιδιών να περιστρέφονται.

Ευθύνη Προσχολικής ηλικίας - Κύκλος 1,
E1-E4

"ΥΠΕΥΘΥΝΗ ΡΕΙΑ" Γραφή

ΥΠΕΥΘΥΝΟΣ ΤΡΟΠΟΣ Σενάριο- ΜΕΡΟΣ 1

Γνωρίστε τη Ρέγια! Η Ρέγια είναι ένα ΥΠΕΥΘΥΝΟ άλογο! Ζει στη φάρμα της καλοσύνης με τον Ραφαήλ τον σεβαστό σκύλο, τη Χλόη τη γάτα που φροντίζει, τον Χάρι την τίμια κότα και τον Ισαάκ την αγελάδα που δεν περιλαμβάνει. Η κύρια δουλειά της Reya είναι να είναι **υπεύθυνος**, που σημαίνει **είστε αξιόπιστοι να κάνετε αυτό που αναμένεται ή απαιτείται από εσάς**. Αυτό σημαίνει ότι κάνουμε ό,τι γνωρίζουμε ότι κάποιος άλλος θέλει ή χρειάζεται να κάνουμε - όπως να περπατάμε ήσυχα στο διάδρομο ή να κρεμάμε τα μπουφάν μας όταν φτάνουμε στο σχολείο. Τι θα συνέβαινε αν τρέχαμε στο διάδρομο ή αφήναμε τα πράγματά μας σε όλη την τάξη; ***Προσκαλέστε τις απαντήσεις των μαθητών.** Σωστά! Ρέγια, ποια είναι μερικά από τα πράγματα για τα οποία είσαι υπεύθυνη στο Kindness Farm; Γνωρίζουμε ότι ο Ισαάκ είναι υπεύθυνος να καλωσορίσει όλους όσους επισκέπτονται. τι κάνεις; ***Προσποιηθείτε ότι η Ρέγια σας ψιθυρίζει στο αυτί.** Ουαου! Είναι πολλά για τα οποία πρέπει να είσαι υπεύθυνος!



Class, η Reya λέει ότι είναι δουλειά της να βεβαιωθεί ότι οι πύλες είναι κλειδωμένες τη νύχτα και ξεκλείδωτες το πρωί. Μεταφέρει τον κύριο Αγρότη γύρω από τη φάρμα, ώστε να μπορεί να ελέγξει ότι όλοι έχουν αρκετό φαγητό και νερό. Είναι επίσης υπεύθυνη για τον σχεδιασμό και τη φιλοξενία του Φεστιβάλ Family Farm κάθε χρόνο! Reya, πες μας περισσότερα για το Family Farm Festival! ***Προσποιηθείτε ότι η Ρέγια σας ψιθυρίζει στο αυτί.** Ακούγεται πολύ ωραίο, Ρέγια! Class, η Reya λέει ότι το Family Farm Festival είναι σαν ένα μεγάλο πάρτι στο αγρόκτημα. Υπάρχουν παιχνίδια, υπάρχει νόστιμο φαγητό, υπάρχει μουσική και άνθρωποι από παντού έρχονται και απολαμβάνουν μια διασκεδαστική μέρα στο αγρόκτημα. Η Ρέγια βοηθά να το σχεδιάσει με τα άλλα ζώα και, την ημέρα του φεστιβάλ, είναι υπεύθυνη να βεβαιωθεί ότι όλα τα ζώα της φάρμας κάνουν τη δουλειά τους και όλοι οι επισκέπτες περνούν καλά. Αυτό είναι μεγάλη δουλειά! Τάξη, ποια είναι μερικά πράγματα για τα οποία είστε υπεύθυνοι στην τάξη μας; ***Συνεργαστείτε με το Έργο από την Εβδομάδα 1.** Δεν είναι υπέροχο που όλοι έχουμε ειδικές δουλειές να κάνουμε; Όταν είμαστε όλοι αξιόπιστοι για να κάνουμε τα πράγματα που αναμένουμε ή απαιτούνται από εμάς, οι μέρες μας κυλούν πολύ καλύτερα. Σας ευχαριστώ όλους για την τόση ευθύνη!

ΥΠΕΥΘΥΝΗ REYA Σενάριο- ΜΕΡΟΣ 2

Γεια σου Ρέγια! Πώς περάσατε αυτή την εβδομάδα; ***Προσποιηθείτε ότι η Ρέγια σας ψιθυρίζει στο αυτί.** Ωχ! Βλέπω. Λοιπόν, νομίζω ότι πολλοί από τους μαθητές μας εδώ μπορούν να σχετίζονται. Class, χρειάστηκε κάποιος από εσάς να καθαρίσει το δωμάτιό σας στο παρελθόν; Σηκώστε τα χέρια σας. Ετσι νόμιζα. Ο Ρέγια είπε ότι αυτή την εβδομάδα, ο κ. Φάρμερ είπε σε όλα τα ζώα της φάρμας αυτή την εβδομάδα ότι ήταν υπεύθυνοι για τον καθαρισμό των στυλό τους αυτήν την εβδομάδα! Η Ρέγια είχε άχυρα παντού! Είχε χυθεί και η βρώμη της σε όλο το πάτωμα, οπότε είχε μεγάλο χάος. Και μάντεψε τι? Δεν ήθελε να καθαρίσει! Ήθελε να βγει έξω στα χωράφια, να φάει γρασίδι και να τρέχει με τις φίλες της. Σου ακούγεται αυτό; Πόσοι από εμάς προτιμούν να παίξουν παρά να καθαρίσουν; ***Περιμένετε τους μαθητές να σηκώσουν τα χέρια ψηλά.** Ετσι νόμιζα. Ρέγια, μπορούμε να σχετιστούμε μαζί σου! Αλλά, όταν έχουμε ειδικούς χώρους και πράγματα όπως υπνοδωμάτια και παιχνίδια, είναι δική μας ευθύνη να τα φροντίζουμε. Είναι σημαντικό να καθαρίζουμε τα δωμάτιά μας ή να στρώνουμε τα κρεβάτια μας ή να τα μαζεύουμε μόνοι μας. Αυτό δείχνει επίσης σεβασμό για τα μέρη και τα πράγματα που είναι σημαντικά για εμάς. Θυμάστε πώς μάθαμε για τον σεβασμό; Το να είσαι υπεύθυνος δείχνει και σεβασμό! Λοιπόν, τι πιστεύετε ότι πρέπει να κάνει η Reya αυτή τη στιγμή; Να καθαρίσει το στασίδι της όπως ρώτησε ο κύριος Αγρότης ή να βγει στα χωράφια να παίξει; ***Προσκαλέστε τις απαντήσεις των μαθητών.** Ναι εγώ συμφωνώ. Νομίζω ότι η Ρέγια πρέπει πρώτα να καθαρίσει το δωμάτιό της και μετά να πάει να παίξει. Μπορεί να κάνει και τα δύο! Δεν είναι υπέροχο! Ας θυμηθούμε ότι την επόμενη φορά θα έχουμε μια αγγαρεία ή μια ειδική δουλειά να κάνουμε. Μπορούμε να είμαστε υπεύθυνοι και να διασκεδάζουμε.

ΥΠΕΥΘΥΝΗ REYA Σενάριο- ΜΕΡΟΣ 3

Καλώς ήρθες πίσω, Ρέγια! Ποια νέα και συναρπαστικά πράγματα συνέβησαν στο αγρόκτημα αυτή την εβδομάδα; ***Προσποιηθείτε ότι η Ρέγια σας ψιθυρίζει στο αυτί.** Ουαου! Αυτό είναι συναρπαστικό! Class, η Reya είπε ότι ο κύριος Farmer απέκτησε ένα νέο κατοικίδιο αυτήν την εβδομάδα - μια κατοικίδιο χελώνα! Έχει κανείς εδώ χελώνα κατοικίδιο; ***Προσκαλέστε τις απαντήσεις των μαθητών.** Class, ο Reya λέει ότι ο κύριος Farmer χρειάζεται μερικές συμβουλές για το πώς να φροντίσει τη νέα του χελώνα. Ποια είναι μερικά πράγματα που μπορείτε να πείτε στον κ. Farmer σχετικά με το πώς να φροντίζετε ένα νέο κατοικίδιο; ***Προσκαλέστε τις απαντήσεις των μαθητών.** Όλες αυτές είναι υπέροχες ιδέες! Ρέγια, πιστεύεις ότι μπορείς να γυρίσεις πίσω και να πεις στον κύριο Φάρμερ όλες αυτές τις υπέροχες ιδέες; Αυτή θα! Είναι

μεγάλη ευθύνη να έχεις κατοικίδια, έτσι δεν είναι, τάξη; Όταν έχουμε ένα κατοικίδιο, σημαίνει ότι ένα άλλο ζωντανό πλάσμα εξαρτάται από εμάς για τροφή, νερό, στέγη και φροντίδα -ακόμη και οι χελώνες, που ίσως δεν είναι τόσο χαδιάρες όσο τα γατάκια ή τα κουτάβια - χρειάζονται πολύ ιδιαίτερη φροντίδα και προσοχή. Ευχαριστούμε, Reya, που μοιράζεσαι το νέο κατοικίδιο του Mr. Farmer και που βοήθησες τον Mr. Farmer να είναι ένας υπεύθυνος ιδιοκτήτης κατοικίδιου!

RESPONSIBLE REYA Script- ΜΕΡΟΣ 4

Γεια σου Ρέγια! Υπέροχα που σε βλέπω ξανά! Αν και, Ρέγια, είμαστε λίγο λυπημένοι σήμερα. Αυτή είναι η τελευταία μας εβδομάδα μαζί σας! Έχετε κάνει τόσο σπουδαία δουλειά διδάσκοντάς μας περισσότερα για την ευθύνη. Ευχαριστώ! Τάξη, μπορούμε όλοι να φωνάξουμε «ΕΥΧΑΡΙΣΤΩ» στη Ρέγια,***Προσκαλέστε τους μαθητές να φωνάξουν «ΕΥΧΑΡΙΣΤΩ!»** Πριν τελειώσουμε την τελευταία μας εβδομάδα, η Reya ήθελε να μοιραστεί περισσότερα σχετικά με την ευθύνη στο Kindness Farm. Όλοι γνωρίζουμε ότι ο κύριος Αγρότης και όλα τα ζώα έχουν ειδικές ευθύνες - πράγματα που αναμένεται να κάνουν. Υπάρχουν όμως και άλλοι άνθρωποι που έχουν επίσης ειδικές δουλειές και ευθύνες στη φάρμα. Η Reya λέει ότι υπάρχουν κάποιοι βοηθοί της κοινότητας που είναι πολύ σημαντικοί για το Kindness Farm. Πρώτον, υπάρχει ο γιατρός Μάγια που είναι κτηνίατρος. Έχεις ακούσει κανείς για κτηνίατρο,***Προσκαλέστε τις απαντήσεις των μαθητών.** Σωστά! Ο κτηνίατρος είναι γιατρός μόνο για ζώα. Η Δρ Μάγια επισκέπτεται το Kindness Farm για να βεβαιωθεί ότι όλα τα ζώα αισθάνονται υγιή και δυνατά, και αν κάποιο από τα ζώα δεν αισθάνεται καλά, τα βοηθά να νιώσουν καλύτερα! Ο Sam the Store Owner είναι επίσης βοηθός της κοινότητας που επισκέπτεται το αγρόκτημα. Ο Σαμ είναι ιδιοκτήτης μιας τοπικής φάρμας και κατάστημα ζωοτροφών στην πόλη όπου ο κύριος Αγρότης αγοράζει τροφή με πέλλετ για τα κοτόπουλα και μεγάλα κομμάτια αλατιού για να γλείφουν η Ρέγια και ο Ισαάκ (το ήξερες ότι στις αγελάδες και στα άλογα αρέσει να γλείφουν μεγάλα κομμάτια αλατιού;!) Κάσιε. ο Co-op Manager είναι επίσης ένας ειδικός βοηθός κοινότητας με τον οποίο συνεργάζεται ο κ. Farmer. Αγοράζει τα αυγά κοτόπουλου του Mr. Farmer και τα πουλά στον συνεταιρισμό τροφίμων σε άτομα που ζουν στην κοινότητά τους. Σε όλους αρέσει να αγοράζουν αυγά που προέρχονται από το Kindness Farm - ξέρω ότι θα το έκανα! Βλέπετε, υπάρχουν πολλοί άνθρωποι που βοηθούν να γίνει το Kindness Farm πραγματικά ξεχωριστό. Σκεφτείτε όλους τους βοηθούς που κάνουν το σχολείο και την κοινότητά μας ξεχωριστά μέρη. Χρειαζόμαστε όλοι στην κοινότητά μας να συνεργαστούν. Την επόμενη φορά που θα δείτε ή θα αναγνωρίσετε κάποιον που βοηθά να γίνει το σχολείο ή η κοινότητά μας ξεχωριστή, δώστε του ένα πλατύ χαμόγελο και μπράβο. Ας το εξασκήσουμε τώρα. Όλοι δώστε στη Reya ένα μεγάλο μπράβο και χαμόγελο! Ευχαριστώ, Ρέγια!



Το τραγούδι των ημερών της εβδομάδας

Πρωτότυπος συγγραφέας Άγνωστος
(Συντονισμός: "The Addams Family")

Υπάρχει Κυριακή και υπάρχει Δευτέρα,
Υπάρχει Τρίτη και υπάρχει Τετάρτη.
Υπάρχει Πέμπτη και υπάρχει Παρασκευή,
Μετά το Σάββατο
Ημέρες της εβδομάδας! (χειροκρότημα, παλαμάκια)
Μέρες της εβδομάδας, ημέρες της εβδομάδας,
Ημέρες της εβδομάδας! (χειροκρότημα, παλαμάκια)



Τραγούδι καθαρισμού

(Στη μελωδία του "Twinkle, Twinkle, Little Star" - Άγνωστος συγγραφέας)

Καθάρισε, καθάρισε αστεράκι,
σταμάτα και καθάρισε εκεί που είσαι.
Ώρα να αφήσετε τα παιχνίδια μακριά,
θα τα βγάλουμε άλλη μέρα. (ή «αργότερα σήμερα»)
Καθάρισε, καθάρισε αστεράκι,
σταμάτα και καθάρισε εκεί που είσαι!



Αγαπήστε τα κατοικίδια σας

(Άγνωστος συγγραφέας, στο τραγούδι "Row, Row, Row Your Boat")

Αγαπήστε, αγαπήστε, αγαπήστε τα κατοικίδιά σας
Να τους αγαπάς κάθε μέρα,
Δώστε τους φαγητό και νερό,
Και αφήστε τους να τρέξουν και να παίξουν!



Jobs Song

(Πίστωση: Kidsparkz)

Αν ήμουν φούρναρης (προσποιήσου ότι έβαλα καπέλο και ποδιά)
Τι θα εκανα?

Ψήστε πολλά μπισκότα (κάντε έναν κύκλο με τον αντίχειρα και το δείκτη)
Για μένα και για σένα. (δείχνετε τον εαυτό σας και έναν φίλο)

Αν ήμουν κτηνίατρος, (προσποιήσου ότι βάζεις στηθοσκόπιο στα αυτιά)
Τι θα εκανα?

Φροντίστε το κατοικίδιο ζώο σας (προσποιηθείτε ότι εξετάζετε μια γάτα ή έναν
σκύλο)
Είναι ξεχωριστό για σένα.

Αν ήμουν οδοντίατρος, (κοιτάξτε στο στόμα ενός φίλου)
Τι θα εκανα?

Ελέγξτε αυτά τα δόντια (προσποιηθείτε ότι τρυπάτε ή ακτινογραφείτε τα δόντια φίλου
σας)
Αυτό είναι καλό για εσένα!

Αν ήμουν κομμωτής (προσποιήσου ότι χτενίζω τα μαλλιά ενός φίλου)
Τι θα εκανα?

Λούστε και κόψτε τα μαλλιά σας (προσποιηθείτε ότι λούζετε και κόβετε τα μαλλιά
ενός φίλου)
Καλό σου φαίνεται!

Ευθύνη Προσχολικής ηλικίας - Γ1, Ε4
Βοηθεί;

Πόσοι


Κατευθύνσεις: Παρακάτω είναι φωτογραφίες των βοηθών της κοινότητας. Πόσους μετράς; Σχεδιάστε μια γραμμή από την ομάδα των βοηθών στον σωστό αριθμό που ταιριάζει. Για παράδειγμα, αν δείτε ΔΥΟ βοηθούς, σχεδιάστε μια γραμμή από αυτούς τους δύο βοηθούς στον αριθμό "2".




1



2




3



4



5



Το «R» είναι για την Υπευθυνότητα