

# Tableau des responsabilités

Une façon simple d'enseigner la responsabilité consiste à utiliser le concept d'un tableau des tâches / tableau des responsabilités pour mettre en évidence les moyens d'aider. Vous l'avez déjà mis en œuvre dans votre classe à l'aide d'emplois. Cependant, cette unité est une formidable opportunité d'étendre également le concept de responsabilité dans les maisons des étudiants.

## Concept(s) de gentillesse

Responsabilité, Gentillesse

## Calendrier du projet

25-30 minutes

## Matériaux nécessaires

- ☐ Étapes pour faire votre lit
- ☐ Tableau des corvées

Ce projet est de conception simple. Chaque élève emportera chez lui les deux pages ci-jointes : la lettre au parent/tuteur et le tableau vierge des corvées. La famille travaillera ensemble pour créer un tableau de tâches personnalisé.

De plus, le parent et l'enfant créeront un guide étape par étape pour une tâche spécifique que l'enfant apprend (exemple : comment faire un lit, comment se brosser les dents, etc.).

- 1) Envoyez la lettre et les feuilles de travail à la maison dans votre paquet de devoirs hebdomadaire (ou simplement en début de semaine).
- 2) Récupérez les tableaux de corvées et les guides pratiques à mesure qu'ils reviennent.
- 3) Passez en revue chaque guide pratique avec la classe. Demandez à la classe de voter : combien d'entre nous ont la même corvée ? Procédez-vous de la même manière ? Si non, comment faites-vous ?
- 4) Insistez sur l'importance d'être responsable de notre espace personnel et de nos actions à la fois à l'école ET à la maison.



DÉSIGNÉ PAR CASEL  
COMME PROGRAMME  
RECOMMANDÉ POUR  
L'APPRENTISSAGE SOCIAL  
ET ÉMOTIONNEL.


Le Collaboratif pour l'apprentissage scolaire, social et émotionnel (CASEL) examine les programmes SEL fondés sur des données probantes depuis 2003. Kindness in the Classroom® répond au programme SElect de CASEL et est inclus dans le Guide CASEL pour des programmes efficaces d'apprentissage social et émotionnel.

Kindness in the Classroom® a atteint ou dépassé tous les critères de CASEL pour une programmation SEL de haute qualité. Kindness in the Classroom® a reçu la plus haute distinction de CASEL pour une programmation SEL de haute qualité.

<https://casel.org/guide/kindness-in-the-classroom/>

**RANDOM ACTS OF KINDNESS**  
FOUNDATION®


# STEPS TO MAKING YOUR BED




**1** SMOOTH OUT SHEET AND TUCK IN.



**2** SMOOTH OUT BLANKET EVENLY



**3** FLUFF UP PILLOWS AND ARRANGE NEATLY



**4** DECORATE WITH YOUR STUFFED ANIMALS IF YOU WANT


**RANDOM ACTS OF KINDNESS**  
FOUNDATION®

**RANDOM ACTS OF KINDNESS**  
FOUNDATION®

# MY CHORE CHART

	Sunday	Monday	Tuesday	Wednesday	Thursday	Friday	Saturday

## MY REWARD



**RANDOM ACTS OF KINDNESS**  
FOUNDATION

Cher parent / tuteur,

Nous avons appris la responsabilité la semaine dernière. Il est temps de découvrir comment chacun de nous est responsable à la maison.

J'ai joint deux feuilles de travail que vous et votre enfant devez remplir cette semaine.

### Tableau des corvées

Que fait votre enfant à la maison pour aider ? Ajoutez au moins 5 éléments au tableau de la page suivante. Vous pouvez utiliser ce tableau pour suivre leurs actions responsables à la maison ! Veuillez envoyer le tableau le \_\_\_\_\_ afin que nous puissions en parler en classe. Je vais l'envoyer à la maison ce week-end. Voici quelques tâches courantes que vous pourriez inclure :

- ☐ Faire son lit
- ☐ Brosser les dents
- ☐ Ranger les articles scolaires
- ☐ Table d'essuyage
- ☐ Utilisez des mots gentils

### Guide d'instruction

C'est une façon amusante de montrer à notre classe COMMENT votre famille fait l'une des tâches ci-dessus. Les enfants de cet âge travaillent à suivre les instructions en 3 étapes. En utilisant la dernière page de ce paquet, aidez votre enfant à faire des dessins et à écrire des mots pour expliquer comment faire la corvée. Encouragez-les à être fiers et coloriez chaque étape. Nous les partagerons en classe et les accrocherons pour que tout le monde puisse les voir.

Votre aide ici est grandement appréciée. Nous travaillons dur pour pratiquer la responsabilité. En aidant votre enfant à créer son tableau de tâches et son guide pratique, vous lui montrerez des actions responsables. Cela les aidera à mieux comprendre l'unité ! N'hésitez pas à appeler ou à envoyer un e-mail si vous avez des questions.

Sincèrement,