


# Integrity



Nos leçons sur la gentillesse des jeunes en classe enseignent des compétences de gentillesse grâce à une combinaison d'alphabétisation, de mathématiques et des activités scientifiques, citoyennes et musicales/mouvementales qui permettent à nos plus jeunes étudiants une chance d'explorer des résumés difficiles concepts à travers une variété d'opportunités concrètes.

Cette unité est la quatrième de notre série de six unités, qui dure six mois. Si votre école fonctionne toute l'année, ce cycle peut être utilisé pendant la seconde moitié de l'année pour votre plus jeune classe de 3 à 5 ans. De plus, ce cycle peut être utilisé en début d'année pour votre grand groupe de 4-6 ans. À cet âge, l'accent est mis sur l'exposition aux trois composantes fondamentales de l'intégrité (honnêteté, confiance et gentillesse) et sur suffisamment de temps pour mettre en pratique les compétences liées à ce concept.

## Aperçu de l'unité de soins

Ce paquet contient tout ce dont vous aurez besoin pour compléter cette unité de quatre semaines. Celui-ci se décompose en trois composants principaux :

- **Présentation de l'unité** Cela inclut un aperçu de tout ce qui est couvert dans les quatre domaines d'apprentissage suivants :
  - **L'alphabétisation** Il y a 4 lectures à haute voix PLUS des activités et des imprimables
  - **Mathématiques/Sciences** Comptage, modèles, expériences, etc.
  - **Citoyenneté/études sociales** Notre personnage RAK à thème emmènera les étudiants à travers des activités communautaires d'INTÉGRITÉ et d'HONNÊTÉTÉ
  - **Musique & Mouvement** Rimes, jeux de doigts, chants, etc. pour renforcer l'INTÉGRITÉ
  - **UNPROJET EST AUSSI INCLUS CHAQUE SEMAINE !**
- **Forfaits hebdomadaires** Chaque semaine comprend les 4 domaines et couvre les éléments suivants thèmes:
  - Semaine 1: **Honnêteté, Bienveillance**
  - Semaine 2: **Honnêteté, Confiance**
  - Semaine 3 : **Honnêteté, Confiance, Intégrité**
  - Semaine 4 : **Honnêteté, Intégrité, Sécurité**
- **Imprimables** Chaque domaine d'apprentissage comprend au moins un imprimable pour aider à renforcer le concept et à pratiquer la motricité fine et globale de base. L'unité INTEGRITY comprend les éléments suivants :
  - Coloriage I is for INTEGRITY (**L'alphabétisation**)
  - Faire le changement (**Mathématiques**)
  - Reconstruction de puzzle de vase (**Esprit critique**)
  - L'honnêteté est la meilleure feuille de chanson (**Musique & Mouvement**)
  - **Et plus..!**

# Integrity

Concept RAK : Intégrité	Lire à haute voix/Alphabétisation	Mathématiques/ Sciences	Études sociales/ Citoyenneté RAK ANIMAL - Izzy le mouton et Harry la poule	Musique & Mouvement
<b>Semaine 1</b> Thèmes : Honnêteté, Bienveillance  <b>PROJET-</b> "H" est pour Honest Popsicle Sticks	<i>Betty Bunny ne l'a pas  fait !</i> de Michael B. Kaplan <a href="https://youtu.be/Gqob&lt;br/&gt; oKcel0Y">https://youtu.be/Gqob  oKcel0Y</a>	Puzzle Vase - Couper et Coller	Izzy et Harry cassent quelque chose et choisissent d'être honnêtes.	Honnêteté Red Rover
<b>Semaine 2</b> Thèmes: Honnêteté, Confiance,  <b>PROJET-</b> Bonjour Signes	<i>Bonjour, au revoir et  un tout petit  mensonge</i> par Christiane Jones <a href="https://youtu.be/ouRF&lt;br/&gt; 1A5pUCE">https://youtu.be/ouRF  1A5pUCE</a>	Pistes de vérité	Izzy et Harry rencontrent un nouvel ami au parc et travaillent dur pour être honnêtes lorsqu'ils se présentent.	Bonjour, chanson d'introduction
<b>Semaine 3</b> Thèmes : Honnêteté, Confiance, Intégrité  <b>PROJET:</b> Porte-monnaie	<i>Sac à main du petit  croco</i> par Lizzie Finlay <a href="https://www.youtube.c&lt;br/&gt; om/watch?v=YgcaUncr&lt;br/&gt; 1www">https://www.youtube.c  om/watch?v=YgcaUncr  1www</a>	Jeu Faire le changement	Izzy et Harry trouvent un jouet sur le terrain de jeu et décident quoi faire.	L'honnêteté est la voie à suivre ! Rime
<b>Semaine 4</b> Thèmes : Honnêteté, Intégrité, Sécurité  <b>PROJET:</b> Artisanat de moutons à	<i>Garçon qui criait au  loup</i> raconté par B.G. Hennessy <a href="https://www.youtube.c&lt;br/&gt; om/watch?v=gKWktwe&lt;br/&gt; AZb0">https://www.youtube.c  om/watch?v=gKWktwe  AZb0</a>	Jeu de comptage des moutons	Izzy commence à raconter des histoires et Harry l'aide à choisir l'honnêteté à la place.	L'honnêteté signifie dire la vérité

# Integrity Week 1

**Thème:** Honnêteté, Bienveillance

**Livre de la semaine :** *Betty Bunny ne l'a pas fait !* de Michael B. Kaplan

**Matériaux:** Livre de la semaine, VASE PUZZLE imprimable, papier de construction, fournitures d'art décoratif, gros bâtons de popsicle, bâtons de colle, sharpie

## L'alphabétisation



### Partager

Lire *Betty Bunny ne l'a pas fait !* de Michael B. Kaplan

Lien de lecture à voix haute: <https://youtu.be/GqoboKcel0Y>

Ensemble, discutez du choix de Betty Bunny de mentir. Au début, elle ne comprend pas pourquoi mentir est mauvais. Après avoir appris l'honnêteté, elle dit joyeusement la vérité !

## Mathématiques et sciences



### Inspirer

PUZZLE DE VASE : À l'aide de l'imprimable ci-dessous, demandez aux élèves de découper les morceaux du vase et de les coller ensemble selon le bon motif sur un morceau de papier de construction. Pour les aider, dessinez le contour du vase sur le papier de construction pour les guider. Il peut être difficile d'être chéri quand nous cassons quelque chose, mais il est toujours préférable d'être honnête EN PREMIER.

## Citoyenneté et études sociales



### Habiliter

Présentez IZZY la brebis INTÉGRÉE et son meilleur ami HARRY la POULE HONNÊTE. Pour certains d'entre vous, Izzy et Harry vous sont peut-être familiers ! Izzy et Harry voyagent toujours avec Harry sur le dos d'Izzy. L'intégrité et l'honnêteté vont de pair, tout comme elles le font ! Izzy et Harry nous suivront tout ce mois. Chaque fois que nous voyons IZZY (choisir un MOUTON) et HARRY (choisir une POULE), nous pensons à l'INTÉGRITÉ et à l'HONNÊTÉTÉ. Lisez la **SEMAINE 1** du script « **ZZY et HARRY** » situé à la fin de cette unité.

## Musique & Mouvement



### Refléter

À l'aide de la feuille Sing-Along à la fin de l'unité, chantez ce qui suit :

**Honnêteté Red Rover**

par Lisa Rose

joue comme le "Red Rover" traditionnel

**Former 2 équipes.**

**Chaque équipe se tiendra par la main et affrontera l'autre équipe.**

Jouez à l'extérieur pour laisser de l'espace pour courir entre les équipes.

Commencez par l'enseignant qui appelle un élève en lui disant :

Rover rouge, Rover rouge,

Envoyez Honest \_\_\_\_\_ (insérer le nom de l'enfant) directement !

L'étudiant quitte son équipe et tente de percer la chaîne de l'autre équipe.

## PROJET OPTIONNEL



### Projet

Écrivez un grand « H » en haut d'un côté d'un gros bâton de popsicle et HONNÊTÉTÉ de l'autre côté pour chaque élève. Donnez-leur des bijoux, des autocollants, des perles, etc. pour leur permettre de décorer leurs bâtons. Placez les bâtonnets dans une tasse et sortez-en un tout au long de la semaine et chantez « H », c'est pour ? HONNÊTÉTÉ!

Préscolaire • Cycle 2

Leçons de la semaine 2

# Integrity Week 2

**Thème:** Honnêteté, Confiance

**Livre de la semaine :** *Bonjour, au revoir et un tout petit mensonge* par Christiane Jones

**Matériaux:** Livre de la semaine, cubes emboîtables, feutre, papier cartonné, ciseaux, colle liquide, ficelle

## L'alphabétisation



### Partager

Lire *Bonjour, au revoir et un tout petit mensonge* par Christiane Jones

Lien de lecture à voix haute: <https://youtu.be/ouRF1A5pUCE>

Ensemble, discutez de tous les petits mensonges que raconte Larry.

Pourquoi s'enfuit-il toujours après ? Pensez-vous qu'il sait qu'il ment ?

## Mathématiques et sciences



### Inspirer

**PISTES DE VÉRITÉ :** distribuez 2 à 3 cubes de liaison à chaque élève. Créez des pistes de vérité ensemble. En commençant par l'enseignant, chaque personne dit une chose **VRAIE** sur elle-même. (J'ai 3 frères, j'ai les cheveux blonds, je suis allé rendre visite à ma famille ce week-end, etc.). Chaque **VÉRITÉ** ajoute un lien à nos pistes de vérité. 10 liens et on commence de l'autre côté. Combien de temps nos pistes de vérité peuvent-elles durer ? Comptez-les à la fin !

## Citoyenneté et études sociales



### Habiller

IZZY et HARRY ont rencontré quelqu'un de nouveau aujourd'hui, mais ils ont du mal à inventer des histoires, ce qui est parfois très difficile ! Ils travaillent dur pour choisir l'**INTÉGRITÉ** et l'**HONNÊTÉTÉ**. Chaque fois que nous voyons IZZY (montrer le mouton) et HARRY (montrer la poule), nous pensons à l'**INTÉGRITÉ** et à l'**HONNÊTÉTÉ**. Lisez la **SEMAINE 3** du « script IZZY et HARRY » situé à la fin de cette unité.

## Musique & Mouvement



### Refléter

À l'aide de la feuille Finger Play à la fin de l'unité, chantez ce qui suit :

**Bonjour, chanson d'introduction**

par Anonyme

(sur l'air de Frère Jacques)

**Professeur:**

Je suis Mme/M. (nom), je suis Mme/M. (nom)

C'est mon nom, c'est mon nom.

Heureux de vous voir ici,

(serrer la main)

Heureux de vous voir ici.

(serrer la main)

Quel est ton nom? Quel est ton nom?

Voir l'imprimé pour la partie étudiant

## PROJET OPTIONNEL



### Projet

Écrivez BONJOUR sur un petit morceau de papier cartonné. Demandez à chaque élève de tracer et de coller une ficelle au-dessus de chaque lettre. Si vous le souhaitez, percez un trou pour en faire un signe à porter !

Entraînez-vous à dire bonjour et à faire des présentations honnêtes toute la semaine !

Préscolaire • Cycle 2

Semaine 3 Leçons

# Integrity Week 3

**Thème:** Honnêteté, Confiance, Intégrité

**Livre de la semaine :** *Sac à main du petit croco* par Lizzie Finlay

**Matériaux:** Livre de la semaine, ciseaux, ruban adhésif, petits jetons (ou petits blocs, etc.), feutre, ficelle

## L'alphabétisation



### Partager

Lire *Sac à main du petit croco* par Lizzie Finlay

Lien de lecture à voix

haute: <https://www.youtube.com/watch?v=YgcaUncr1ww>

En classe, parlez du sac à main. Qu'est-ce que le Petit Croco en a fait ?

Qu'est-ce que ses amis voulaient qu'elle fasse ? Que feriez-vous si vous trouviez quelque chose ?

## Mathématiques et sciences



### Inspirer

**FAIRE DU CHANGEMENT :** À l'aide de l'imprimable ci-dessous, découpez les étiquettes, collez-les sur les jouets et placez-les devant vous pendant l'heure du cercle. Jouez au « magasin » en donnant à chaque élève des jetons (ou de petits blocs, etc.) en guise d'argent et demandez-leur chacun de monter et d'« acheter » quelque chose en comptant la bonne « monnaie ».

## Citoyenneté et études sociales



### Habiller

IZZY et HARRY sont de retour ! Izzy et Harry choisissent toujours l'honnêteté et l'intégrité, même quand personne d'autre n'est là. Izzy et Harry ne sont pas sournois, mais parfois cela peut être tentant. Chaque fois que nous voyons IZZY et HARRY, nous pensons à l'INTÉGRITÉ et à l'HONNÊTÉTÉ. Izzy et Harry décident de choisir l'intégrité et l'honnêteté avec quelque chose qu'ils ont trouvé cette semaine. **Lisez la SEMAINE 3 du script IZZY et HARRY situé à la fin de cette unité.**



## Refléter

À l'aide de la feuille Finger Play à la fin de l'unité, chantez ce qui suit :

### L'honnêteté est la voie à suivre

par Lisa Rose

(Sur l'air de "Eeny, Meeny, Miny, Moe")

### Am Stram Gram,

(pointez les autres.)

### L'honnêteté est la voie à suivre.

(hochez la tête de haut en bas.)

### Dire la vérité à la fois vite ou lentement,

(courir vite et lentement)

### Am Stram Gram.

(Montrez les autres.)

## PROJET OPTIONNEL



## Projet

Coupez 2 morceaux de feutre en rectangles congruents pour chaque élève. Percez des trous le long du bord du feutre. Attachez un morceau de ficelle à une extrémité (assurez-vous que la ficelle passe à travers les deux morceaux de feutre). Collez l'autre extrémité de la ficelle et demandez aux élèves de coudre un porte-monnaie. Si vous le souhaitez, utilisez les restes de feutre pour créer une "monnaie" pour chaque sac à main ! Rappelez aux élèves ce qu'ils doivent faire s'ils trouvent un porte-monnaie perdu. Nous pratiquons l'INTÉGRITÉ et l'HONNÊTÉTÉ.

Préscolaire • Cycle 2

Semaine 4 Leçons

# Integrity Week 4

**Thème:** Honnêteté, Intégrité, Gentillesse

**Livre de la semaine :** *Garçon qui criait au loup* par B.G. Hennessy

**Matériaux:** Livre de la semaine, compter des blocs ou des legos, un dé, du papier de construction noir, de la peinture à tempéra blanche, de la colle

## L'alphabétisation



## Partager

Lire *Garçon qui criait au loup* par B.G. Hennessy

Lien de lecture à voix

haute: [https://www.youtube.com/watch?v=1axKaW61\\_78](https://www.youtube.com/watch?v=1axKaW61_78)

Ensemble, parlez des choix que le garçon a faits quand il s'ennuyait. Que s'est-il passé les deux premières fois où il a menti ? Ce qui est arrivé à la fin?

## Mathématiques et sciences



## Inspirer

**COMPTER LES MOUTONS :** Donnez à chaque élève une copie de l'imprimable ci-dessous et une pile de 10 petits blocs/légos. Lancez le dé et annoncez le nombre (1-6). Tenez une carte numérotée si nécessaire. Chaque élève trouve ce numéro sur le mouton correspondant et construit une tour à l'aide des blocs/légos. Continuez jusqu'à ce que tous les moutons aient un dos en bloc/lego !



## Habiller

Parler avec IZZY et HARRY sur tout ce que votre classe a appris sur l'intégrité et l'honnêteté. Izzy et Harry voyagent toujours avec Harry sur le dos d'Izzy. L'intégrité et l'honnêteté vont de pair, tout comme elles le font ! Même si c'est notre dernière semaine sur l'intégrité et l'honnêteté, Izzy et Harry resteront avec nous cette année pour nous rappeler de toujours choisir l'INTÉGRITÉ et l'HONNÊTÉTÉ. **Lisez la partie 4 de IZZY et HARRY scénariositué à l'extrémité de cette unité.**



## Refléter

À l'aide de la feuille Sing-Along à la fin de l'unité, chantez ce qui suit :

**L'honnêteté signifie - Dites la vérité**

(sur l'air de "Marie avait un petit agneau")

Par Liisa Rose

**L'honnêteté signifie - dire la vérité**

**dire la vérité,**

**dire la vérité,**

**L'honnêteté signifie dire la vérité,**

**Alors parlez tout de suite !**

**Nous choisissons des mots gentils dans tout ce que nous faisons,**

**tout ce que nous faisons,**

**tout ce que nous faisons,**

**Nous choisissons des mots gentils dans tout ce que nous faisons,**

**Alors dites la vérité aujourd'hui !**

## PROJET OPTIONNEL




## Projet

Créez des moutons d'empreintes de mains. Tracez l'empreinte de la main de chaque élève sur du papier de bricolage noir et demandez-leur de la découper. Les doigts sont les jambes et le pouce est la bouche. Collez les yeux écarquillés et ajoutez la "laine" avec de la peinture blanche et des empreintes de pouce.

### Izzy et Harry Script - SEMAINE 1

Rencontrez Izzy, un mouton de 4 ans qui fait partie de notre famille RAK ! Izzy choisit l'intégrité, ce qui peut être un grand mot pour nous ! L'intégrité signifie faire ce que nous savons est vrai tout le temps, même quand personne n'est là. Comme quand ta maman fait des cookies et les laisse sur le comptoir ! Mais Izzy a un ami spécial sur son dos, Harry la poule, son meilleur ami ça l'aide. Harry est honnête dans tout ce qu'il dit et fait. Il \*verb\* toujours dit la vérité ! IZZY et HARRY sont TOUJOURS ensemble, tout comme INTEGRITY et HONNÊTÉTÉ. Izzy et Harry nous suivront tout ce mois. Chaque fois que nous voyons IZZY (montrer le mouton) et Harry (montrer la poule sur le dos du mouton) nous pensons à l'INTÉGRITÉ et à l'HONNÊTÉTÉ. Cette semaine, Izzy et Harry apprennent la différence entre la vérité et le mensonge après avoir cassé une lampe dans le salon d'Izzy. Izzy et Harry jouent à la balle à l'intérieur de la maison, même s'ils ne sont censés jouer qu'à l'extérieur. Harry lance la balle et elle touche accidentellement la lampe, la renversant ! "Oh non ! Sortons d'ici avant d'avoir des ennuis ! crie Harry. « Non, Harry. Ce n'est pas honnête et cela ne fait pas preuve d'INTÉGRITÉ. répond Izzy. « Nous devons faire ce qu'il faut, c'est-à-dire dire la vérité. Nous avons enfreint les règles et la lampe. Allons le dire à ma mère. Izzy et Harry racontent à sa mère ce qui



s'est passé. C'était effrayant, mais sa mère ne s'est pas fâchée. Au lieu de cela, elle les a remerciés d'avoir choisi l'HONNÊTETÉ. Bien qu'ils n'aient pas été autorisés à jouer avec le ballon pour le reste de la journée, ils pouvaient toujours jouer ensemble à l'extérieur. Izzy et Harry ont fait le bon choix en étant honnêtes. Avez-vous déjà cassé quelque chose par accident ? Si oui, avez-vous pu vous exprimer ? Il peut être difficile de dire la vérité, mais lorsque nous utilisons l'INTÉGRITÉ et l'HONNÊTETÉ, les autres savent qu'on peut nous faire confiance. Sinon, comment pouvez-vous être honnête lorsque vous jouez ?

## Izzy et Harry Script - SEMAINE2

Izzy et Harry sont de retour ! Qui se souvient de l'INTÉGRITÉ D'IZZY et de l'HONNÊTETÉ DE HARRY ? Izzy fait preuve d'intégrité en faisant tout le temps ce qui est juste et gentil et Harry est honnête en disant toujours la vérité. Izzy et Harry sont toujours à la recherche de moyens de pratiquer l'INTÉGRITÉ et l'HONNÊTETÉ. Izzy et Harry sont au parc aujourd'hui ! Ils rencontrent une nouvelle amie nommée Coretta. Harry est ravi de la rencontrer et commence à se présenter. "Bonjour Coretta, je m'appelle Harry. Izzy est ma sœur, même si nous ne nous ressemblons pas. Izzy fait une grimace triste. "Désolé, Coretta, ce n'est pas tout à fait vrai. Hum, Harry, ce serait super amusant, mais nous ne sommes que des amis. dit Izzy. "Nous venons de rencontrer Coretta et je ne veux pas qu'elle soit confuse. Je ne suis pas la sœur de Harry, même si nous sommes toujours ensemble. C'est mon très bon ami ! As-tu des frères ou des sœurs?" Coretta comprend et dit à Harry et Izzy qu'elle aussi a une bonne amie qui est aussi comme une sœur pour elle. Les trois continuent à jouer pour le reste de l'après-midi, choisissant d'être honnêtes avec tout ce qu'ils disent et font. Pensez-vous qu'Izzy aurait dû dire quelque chose après qu'Harry ait menti sur le fait qu'elle était sa sœur ? Comment pensez-vous que Coretta se serait sentie quand elle a découvert plus tard qu'Izzy n'était pas vraiment la sœur de Harry ? Il peut être amusant d'inventer des histoires lorsque nous rencontrons de nouveaux amis, mais cela ne renforce pas la confiance. N'oubliez pas que l'HONNÊTETÉ est la meilleure politique !

### Izzy et Harry Scénario-SEMAINE 3

*Izzy et Harry sont à l'école aujourd'hui. Izzy et Harry travaillent toujours sur l'INTÉGRITÉ et l'HONNÊTETÉ, mais c'est un travail difficile ! Voyons ce qu'ils font pendant la récréation. Izzy voit une nouvelle voiture brillante sur le sol près du toboggan. "Oh wow! Regardez cette nouvelle voiture cool! C'est aussi ma couleur préférée. Veux-tu jouer avec à tour de rôle, Harry ? » elle demande. Harry réfléchit. La voiture a l'air si cool et il aimerait l'essayer. "Eh bien, je ne connais pas Izzy. Ce n'est pas le nôtre et je parie que quelqu'un l'a perdu. il dit. "Nous devrions l'apporter à l'enseignante et voir ce qu'elle dit." Après la récréation, Izzy donne la voiture à son professeur Mme Turlington. « Oh, merci beaucoup vous deux ! Il manquait à Raphaël la nouvelle voiture qu'il avait reçue pour son anniversaire la semaine dernière. Je pense que c'est ça!" s'exclame-t-elle. "Je sais que c'était difficile pour vous de faire le choix de le rendre au lieu de jouer avec. Votre INTÉGRITÉ et votre HONNÊTETÉ me font savoir que je peux vous faire confiance dans ce que vous dites et faites, ce qui est très important pour moi ! Izzy et Harry se sentent mieux dans leur choix. Bien que cela ait été difficile, ils sont heureux que Raphael ait récupéré son nouveau jouet. Ils ne veulent pas que leur ami soit triste. Avez-vous déjà trouvé un jouet quelque part ? Avez-vous déjà eu à faire un choix difficile pour dire la vérité ? Cela peut être difficile, mais rappelez-vous que l'HONNÊTETÉ est la meilleure politique !*

### Izzy et Harry Scénario-SEMAINE 4

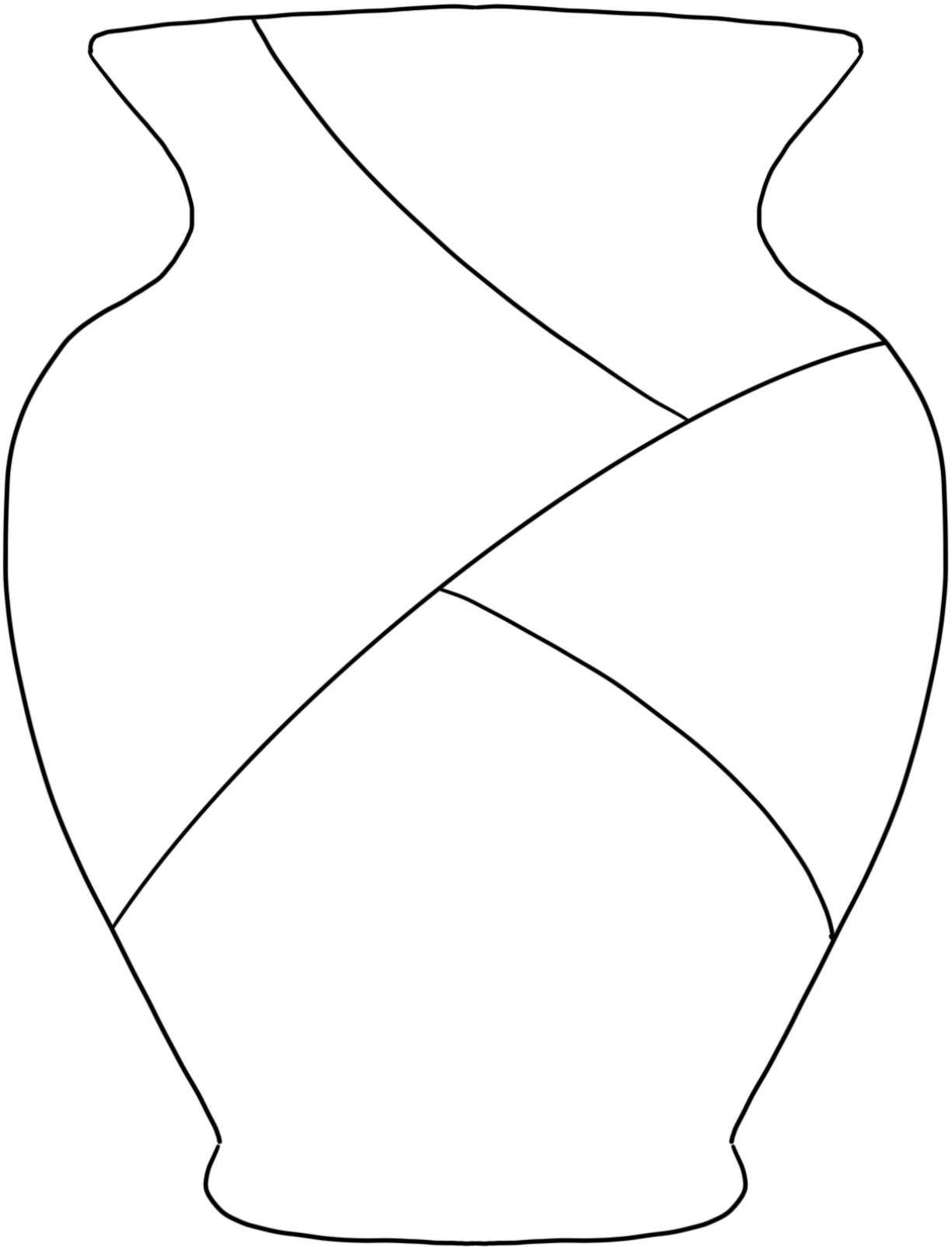
*Izzy et Harry sont chez Harry aujourd'hui ! Ils continuent à travailler sur l'INTÉGRITÉ et l'HONNÊTETÉ tout en travaillant sur un puzzle. Izzy commence à parler à Harry du nouveau travail de sa mère. « Ma mère a obtenu le MEILLEUR nouvel emploi ! Elle apprivoise les tigres au cirque ! s'exclame Izzy. "Ouah! Vraiment? Es-tu sûr? Je pensais que ta mère avait peur des tigres ? demande Harry. « Non, elle n'a plus peur. Elle a surmonté sa peur hier soir. Parfois, elle rentre même chez elle sur le tigre pour pouvoir me montrer de nouveaux tours ! Izzy continue. « Euh, Izzy ? Je pense que vous racontez une histoire. dit Harry. "Non, je ne suis pas!" elle crie. "Oui, oui tu l'es. Je sais que raconter des histoires peut être super amusant ! Mais ta mère a vraiment peur des chats, surtout des tigres. Elle ne voulait même pas nous emmener au cirque le mois dernier. Nous devons toujours dire la vérité et être honnêtes lorsque quelqu'un nous demande si nous racontons des histoires. De cette façon, nous pouvons nous faire confiance. Izzy se tut et réfléchit. "Mais ce serait tellement incroyable si elle était un dompteur de tigres!" elle rit. Harry rit aussi et accepte. Harry a vraiment aidé Izzy avec HONNÊTETÉ aujourd'hui. Il peut être difficile de s'exprimer lorsque vous surprenez un ami en train de raconter des histoires ou de mentir. Cependant, de bons amis pratiquent l'HONNÊTETÉ et l'INTÉGRITÉ ensemble. Qu'est-ce qu'Harry aurait pu dire d'autre ?*



Préscolaire C2

VASE PUZZLE Imprimable Semaine 1

**Instructions : coloriez le vase ci-dessous. Découpez le long des lignes noires, puis recollez le vase sur un morceau de papier de construction.**



Précolaire C2

HONESTY RED ROVER SONG Semaine  
imprimable 1



## **Honnêteté Red Rover**

par Lisa Rose

joue comme le "Red Rover" traditionnel

**Former 2 équipes.**

**Chaque équipe se tiendra par la main et affrontera l'autre équipe.  
Jouez à l'extérieur pour laisser de l'espace pour courir entre les équipes.**

**Commencez par l'enseignant qui appelle un élève en lui disant :**

**Rover rouge,**

**Rover rouge,**

**Envoyez Honest \_\_\_\_\_ (insérer le nom de l'enfant)  
directement !**

**L'étudiant quitte son équipe et essaie de briser la chaîne de mains de l'autre équipe.**

S'ils brisent la chaîne, ils doivent dire une chose HONNÊTE à propos d'un membre de la nouvelle équipe, puis se joindre à eux

S'ils ne brisent pas la chaîne, ils doivent dire une chose HONNÊTE sur eux-mêmes et retourner dans leur propre équipe.

**Répétez jusqu'à ce que tout le monde ait eu son tour !**



**Bonjour, chanson d'introduction  
par Anonyme**

(sur l'air de Frère Jacques)

**Professeur:**

**Je suis Mme/M. (nom), je suis Mme/M. (nom)**

**C'est mon nom, c'est mon nom.**

**Heureux de vous voir ici,**

(serrer la main)

**Heureux de vous voir ici.**

(serrer la main)

**Quel est ton nom? Quel est ton nom?**

**Enfant:**

**Je suis (nom), je suis (nom)**

**C'est mon nom, c'est mon nom.**

**Je suis ravi d'être ici,**

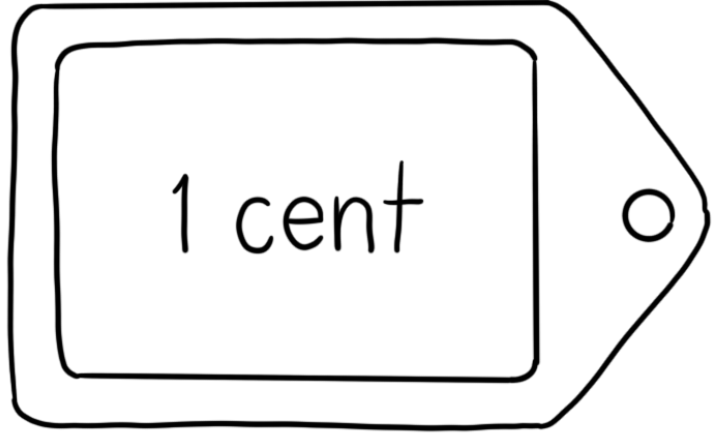
(serrer la main)

**Je suis ravi d'être ici.**

(serrer la main)

**A l'école aujourd'hui, à l'école aujourd'hui.**

**Instructions : Découpez les étiquettes et collez-les sur les jouets de votre école.  
Demandez aux élèves de les « acheter » en utilisant des jetons comme monnaie. Ils  
doivent faire le bon changement !**





## **L'honnêteté est la voie à suivre**

par Lisa Rose

(Sur l'air de "Eeny, Meeny, Miny, Moe")

**Am Stram Gram,**  
(pointez les autres.)

**L'honnêteté est la voie à suivre.**  
(hochez la tête de haut en bas.)

**Dire la vérité à la fois vite ou lentement,**  
(courir vite et lentement)

**Am Stram Gram.**  
(Montrez les autres.)



## **L'honnêteté signifie - Dites la vérité**

(sur l'air de 'Mary Had a Little Lamb')

Par Lisa Rose

**L'honnêteté signifie dire la vérité  
dire la vérité,  
dire la vérité,**

**L'honnêteté signifie dire la vérité,  
Alors parlez tout de suite !**







**Nous choisissons des mots gentils dans tout ce que  
nous faisons,**

**tout ce que nous faisons,  
tout ce que nous faisons,**

**Nous choisissons des mots gentils dans tout ce que  
nous faisons,**

**Alors dites la vérité aujourd'hui !**

**Consignes : Lancez un dé. Dites le numéro à haute voix et montrez la carte du grand numéro.  
Demandez à chaque élève de construire une tour de lego avec ce numéro au-dessus du mouton correspondant ci-dessous.**



Précolaire C2

"I" est pour la feuille de coloriage  
INTEGRITY  
Semaine 4



**I est pour l'intégrité**