

Integrity



Le nostre lezioni di Young Kindness in the Classroom insegnano abilità di gentilezza attraverso una combinazione di alfabetizzazione, matematica e scienza, cittadinanza e attività di musica/movimento che lo consentono i nostri studenti più giovani hanno la possibilità di esplorare astratti difficili concetti attraverso una varietà di opportunità concrete.

Questa unità è la quarta della nostra serie di sei unità, che dura sei mesi. Se la tua scuola è aperta tutto l'anno, questo ciclo può essere utilizzato durante la seconda metà dell'anno per la tua classe più anziana di 4-6 anni. L'obiettivo a questa età è l'esposizione a tre componenti fondamentali dell'integrità (onestà, fiducia e gentilezza) e tempo sufficiente per praticare le abilità relative a questo concetto.

Panoramica dell'unità di integrità

Questo pacchetto contiene tutto il necessario per completare questa unità di quattro settimane. Questo è suddiviso in tre componenti principali:

- **Panoramica unità** Ciò include un'istantanea di tutto ciò che riguarda i seguenti quattro domini di apprendimento:
 - **Alfabetizzazione** Ci sono 4 attività da leggere ad alta voce PLUS e stampabili
 - **Matematica/Scienza** Conteggio, schemi, esperimenti, ecc.
 - **Cittadinanza/Studi sociali** Il nostro personaggio RAK a tema accompagnerà gli studenti attraverso attività di INTEGRITÀ e ONESTÀ basate sulla comunità
 - **Musica e movimento** Rime, giochi di dita, canti, ecc. per rafforzare l'INTEGRITÀ
 - **UNOPROGETTO** È ANCHE INCLUSO OGNI SETTIMANA!
- **settimanalmente Piani** Ogni settimana include tutti e 4 i domini e copre quanto segue:
 - Settimana 1: **Onestà, Integrità, Gentilezza**
 - Settimana 2: **Onestà, Integrità, Gentilezza**
 - Settimana 3: **Onestà, fiducia, integrità**
 - Settimana 4: **Onestà, integrità, buone maniere**
- **Stampabili** Ogni dominio di apprendimento include almeno un stampabile per aiutare a rafforzare il concetto e praticare le abilità motorie fini e grossolane di base. L'unità INTEGRITY include quanto segue:
 - I è per il foglio da colorare INTEGRITÀ (**Alfabetizzazione**)
 - Creazione di mosaici (**Matematica**)
 - Ricostruzione del puzzle della finestra (**Pensiero critico**)
 - Gioco telefonico (**Musica e movimento**)
 - **E altro ancora..!**

Integrity

Concetto RAK: Integrità	Leggi ad alta voce / Alfabetizzazione	Matematica/Scie nza	Studi sociali/Cittadinanza RAK ANIMAL- Izzy la pecora e Harry la gallina	Musica e movimento
Settimana 1 <i>Tem:</i> Onestà, Integrità, Gentilezza PROGETTO- <i>Creazione di mosaici</i>	<i>Ruthie e la bugia non così piccola</i> di Laura Rankin https://youtu.be/qrxibscgKI	Ordinamento degli orsi dal più piccolo al più grande	Izzy racconta un mucchio di piccole bugie e Harry la aiuta ad essere onesta.	Gioco telefonico
Settimana 2 <i>Tem:</i> Onestà, Integrità, Gentilezza PROGETTO- <i>Libro Il vaso di fiori</i>	<i>Non l'ho fatto!</i> di Sue Graves https://youtu.be/stEmU9wErsQ	Risolvere il puzzle di Windows	Izzy rompe un vaso e Harry la aiuta ad ammetterlo.	Onestà Red Rover
Settimana 3 <i>Tem:</i> Onestà, fiducia, integrità PROGETTO: <i>Premio Mostra e di la verità</i>	<i>Un libro per bambini sulla menzogna</i> di Gioia Berry https://youtu.be/_U-KhVLhs8o	Verità contro menzogna Semaforo rosso Semaforo verde	Izzy e Harry si esercitano a mostrare e dire la verità.	Siamo una canzone onesta
Settimana 4 <i>Tem:</i> Onestà, gentilezza, buone maniere PROGETTO: <i>Modi di gentilezza durante i pasti</i>	<i>Essere Frank</i> di Donna W. Earnhardt https://youtu.be/GkAPYD8ljvA	Questo contro quel gioco di onestà gentile	Izzy e Harry lavorano per essere gentili con le loro parole.	Sii gentile con le dita

Integrity Week 1

Tema: Onestà, Integrità, Gentilezza

Libro della settimana: *Ruthie e la bugia non così piccola* di Laura Rankin

Materiali: Libro della settimana, orsetti di diverse dimensioni, lettera "H" stampabile (sotto), quadratini di carta multicolore, cartoncino, stick di colla

Alfabetizzazione



Condividere

Leggere *Ruthie e la bugia non così piccola* di Laura Rankin

Link Leggi ad alta voce: <https://youtu.be/grxibscgKI>

Insieme, discutete della bugia non così piccola di Ruthie. Cosa succede quando mente? Come si accumula mentre inventa altre bugie?

Matematica e scienze



Ispirare

ORDINAZIONE DEGLI ORSI: Usando il conteggio degli orsi di varie dimensioni (o altri oggetti a portata di mano), chiedi agli studenti di allinearli per dimensione dal più piccolo al più grande. Discuti sul fatto che piccole, minuscole, piccole bugie possono crescere e trasformarsi in grandi bugie se non ci fermiamo e diciamo la verità!

Cittadinanza e studi sociali



Potenziare

Presenta IZZY the Sheep with INTEGRITY e il suo migliore amico HARRY the HONEST HEN. Per alcuni di voi, Izzy e Harry potrebbero essere familiari! Izzy e Harry viaggiano sempre insieme a Harry sulla schiena di Izzy. Integrità e onestà vanno di pari passo, proprio come loro! Izzy e Harry ci seguiranno per tutto il mese. Ogni volta che vediamo IZZY (scegli una PECORA) e HARRY (scegli una GALLINA) pensiamo all'INTEGRITÀ e all'ONESTÀ. **Leggi la SETTIMANA 1 del copione di IZZY e HARRY che si trova alla fine di questa unità.**

Musica e movimento



Riflettere

Utilizzando il foglio di istruzioni alla fine dell'unità, esegui quanto segue:

Telefono

(da anonimo)

1. Chiedi agli studenti di sedersi in un grande cerchio. A partire dall'insegnante, trova una frase semplice (mi piace la pizza ai peperoni) e sussurrala all'orecchio del tuo vicino.
2. Ogni persona deve ripetere ciò che ha sentito (e solo ciò che ha sentito) alla persona alla sua destra.
3. L'ultima persona a ricevere il messaggio deve ripetere ciò che ha sentito a tutta la classe.

Sottolinea come le piccole bugie possono diffondersi e cambiare man mano che vengono ripetute!



Progetto

Utilizzando la lettera "H" stampabile di seguito, chiedi agli studenti di creare delle "H" di mosaico utilizzando piccoli pezzi di carta quadrati. Ricorda loro che piccole cose minuscole possono accumularsi per creare qualcosa di molto più grande, proprio come le bugie nel libro!

Scuola materna • Ciclo 3

Lezioni della seconda settimana

Integrity Week 2

Tema: Onestà, Integrità, Gentilezza

Libro della settimana: *Non l'ho fatto!* di Sue Graves

Materiali: Libro della settimana, Puzzle della finestra stampabile (vedi sotto), Materiale artistico di base, stick di colla, cucitrice della storia del vaso di fiori (vedi sotto)

Alfabetizzazione



Condividere

Leggere *Non l'ho fatto!* di Sue Graves

Link Leggi ad alta voce: <https://youtu.be/stEmU9wErsQ>

Discutete insieme di tutte le piccole bugie raccontate dai personaggi delle storie.

Perché si incolpano sempre a vicenda? Di cosa hanno paura? Discuti l'importanza di ammettere le cose la prima volta.

Matematica e scienze



Ispirare

PUZZLE DELLA FINESTRA: Usando lo stampabile qui sotto, chiedi agli studenti di ritagliare i pezzi della finestra e incollarli insieme nel modello corretto su un pezzo di cartoncino. Per aiutarli, disegna il contorno della finestra sul cartoncino per guidarli. È importante **MOSTRARE** e **DIRE** la verità quando facciamo una scelta sbagliata!

Cittadinanza e studi sociali



Potenziare

IZZY e HARRY ammettono una bugia che hanno detto oggi, il che a volte è molto difficile! Lavorano sodo per scegliere **INTEGRITÀ** e **ONESTÀ** Ogni volta che vediamo IZZY (mostra pecore) e HARRY (mostra galline) pensiamo **INTEGRITÀ** e **ONESTÀ**. Scopriamo come usano l'onestà questa settimana! **Leggi la SETTIMANA 2 del copione di IZZY e HARRY che si trova alla fine di questa unità.**

Musica e movimento



Riflettere

Usando lo spartito Finger Play alla fine dell'unità, canta quanto segue:

Onestà Red Rover di Lisa Rosa
suona come il tradizionale "Red Rover"

Formare 2 squadre.

**Ogni squadra si terrà per mano e affronterà l'altra squadra.
Gioca all'esterno per lasciare spazio alla corsa tra le squadre.**

Inizia con l'insegnante che chiama uno studente dicendo:

Rover Rosso, Rover Rosso,

Invia Honest _____ (inserisci il nome del bambino) subito!

Lo studente lascia la propria squadra e cerca di spezzare la catena dell'altra squadra. Vedere il foglio di gioco per le istruzioni complete.



Progetto

LIBRO DEL VASO DI FIORE: Crea un libro semplice simile alla sequenza del vaso di fiori alla fine del libro della settimana. Chiedi agli studenti di colorare e ritagliare le pagine e poi dettare cosa sta succedendo su ogni pagina mentre l'insegnante scrive le loro parole sotto l'immagine. Staple insieme nella sequenza corretta.

Scuola materna • Ciclo 3

Settimana 3 Lezioni

Integrity Week 3

Tema: Onestà, fiducia, integrità

Libro della settimana: *Un libro per bambini sulla menzogna* di Gioia Berry

Materiali: Libro della settimana, True or A LIE stampabile, forniture di arte decorativa, PREMIO stampabile (vedi sotto)

Alfabetizzazione



Condividere

Leggere *Un libro per bambini sulla menzogna* di Gioia Berry

Link Leggi ad alta voce: <https://youtu.be/U-KhVLhs8o>

Come classe, parlate di come MOSTRARE e DIRE la verità agli altri. Come dimostriamo onestà con le nostre azioni? Come diciamo la verità con le nostre parole?

Matematica e scienze



Ispirare

VERO o UNA BUGIA? Riproduci una versione modificata di "Red Light, Green Light". Fai allineare tutti gli studenti a un'estremità della stanza. Usando lo stampabile qui sotto, leggi ad alta voce ogni frase. Se l'affermazione è VERA, ogni studente avanza di 3 passi. Se l'affermazione è UNA BUGIA, ogni studente fa un passo indietro. Quando raggiungono il traguardo, ricorda loro che ci sono arrivati dicendo la verità!

Cittadinanza e studi sociali



Potenziare

IZZY e HARRY sono tornati! Izzy e Harry scelgono sempre l'onestà e l'integrità, anche quando non c'è nessun altro in giro. Izzy e Harry non sono subdoli, ma a volte può essere allettante. Ogni volta che vediamo IZZY e HARRY, pensiamo a INTEGRITÀ e ONESTÀ. Izzy e Harry decidono di scegliere integrità e onestà con qualcosa che hanno trovato questa settimana. **Leggi la SETTIMANA 3 del copione di IZZY e HARRY che si trova alla fine di questa unità.**

Musica e movimento



Riflettere

Usando lo spartito Finger Play alla fine dell'unità, canta quanto segue:

Siamo onesti di Lisa Rosa
(Sulle note di "Brother John")

Siamo onesti, siamo onesti,
(indica te stesso e gli altri)

Si! Si!
(annuisce con la testa)

Diciamo la verità in tutto ciò che facciamo
(allarga le braccia)

Tu ti fidi di me e io mi fido di te

**PROGETTO
FACOLTATIVO**



Progetto

PREMI MOSTRA E RACCONTA LA VERITÀ. Usando lo stampabile qui sotto, crea premi per ogni studente. Chiedi loro di decorarli e poi chiedi a ogni studente di condividere come "mostrano e dicono la verità" a scuola. Fornisci esempi come "Come mostri e dici la verità quando rompi qualcosa?" ecc. Se necessario. Appendi i premi sulla tua bacheca!

Scuola materna • Ciclo 3

Settimana 4 Lezioni

Integrity Week 4

Tema: Onestà, Integrità, Gentilezza

Libro della settimana: *Essere Frank* di Donna W. Earnhardt

Materiali: Libro della settimana, blocchi di conteggio o lego, un dado, cartoncino nero, tempera bianca, colla

Alfabetizzazione



Condividere

Leggere *Essere Frank* di Donna W. Earnhardt

Link Leggi ad alta voce: <https://youtu.be/GkAPYD8IjvA>

Insieme, parlate dei modi cattivi rispetto ai modi gentili in cui Frank parla con gli altri. In che modo le parole oneste ma cattive possono ferire gli altri?

**Matematica e
scienze**



Ispirare

QUESTO vs. QUELLO Usando lo stampabile qui sotto, leggi ad alta voce ogni dichiarazione onesta. Chiedi agli studenti di decidere se è MEAN o GENTILE. Se è cattivo, tutti vanno davanti alla classe. Se è GENTILE, tutti vanno in fondo alla classe. Successivamente, lavorate insieme per trasformare le affermazioni oneste ma meschine in affermazioni oneste e gentili.

**Cittadinanza e studi
sociali**



Potenziare

Parlare con IZZY e HARRY su quanto la tua classe ha imparato sull'integrità e l'onestà. Izzy e Harry viaggiano sempre insieme a Harry sulla schiena di Izzy. Integrità e onestà vanno di pari passo, proprio come loro! Anche se questa è la nostra ultima settimana su Integrità e Onestà, Izzy e Harry rimarranno con noi quest'anno per ricordarci di scegliere sempre INTEGRITÀ e ONESTÀ. **Leggi la parte 4 di IZZY e HARRY copione situata alla fine di questa unità.**

Musica e movimento



Riflettere

Usando il foglio Sing-Along alla fine dell'unità, canta quanto segue:

Sii gentile

(di Anonimo)

5 bambini piccoli in fila

(alza 5 dita)

Sono gentili con gli altri ovunque vadano.

(camminare mano davanti al corpo)

Sono uno dei bambini

(indica se stesso)

In fila

(alza 5 dita)

**PROGETTO
FACOLTATIVO**

Progetto


Pratica l'onestà gentile mentre mangi come classe. Includi alimenti che potrebbero essere nuovi o che di solito non piacciono ai bambini piccoli (alcune verdure, cibi piccanti, ecc.). Ricorda agli studenti che possono essere onesti E gentili allo stesso tempo. Esempio: invece di dire "schifo, non lo mangio!" puoi dire: "Quel cibo non è il mio preferito, no grazie".

Scuola dell'infanzia C3

“Settimane della sceneggiatura di IZZY e
HARRY 1-4

Izzy e Harry Sceneggiatura - SETTIMANA 1

Incontra Izzy, una pecora di 4 anni che fa parte della nostra famiglia RAK! Izzy sempre sceglie l'integrità, che per noi può essere una parola grossa! Integrità significa fare ciò che sappiamo è sempre giusto, anche quando non c'è nessuno in giro. Come quando tua mamma fa i biscotti e li lascia sul bancone! Ma Izzy ha un amico speciale sulla schiena, Harry la gallina, il suo migliore amico che la aiuta. Harry è onesto in tutto ciò che dice e fa. Lui sempre dice la verità! IZZY e HARRY sono SEMPRE insieme, proprio come INTEGRITÀ e ONESTÀ. Izzy e Harry ci seguiranno per tutto il mese. Ogni volta che noi vedi IZZY (mostra la pecora) e Harry (mostra la gallina sul dorso della pecora) pensiamo all'INTEGRITÀ e all'ONESTÀ. Oggi Izzy e Harry sono al parco a giocare con i loro amici Raphael e Isaac. Izzy ha una nuova palla. Raphael le chiede dove l'ha preso. "L'ho comprato con i soldi che ho trovato nel giardino dietro casa mia!" lei gli dice. Harry si acciglia. Sa che in realtà l'ha ricevuto per il suo compleanno. "Oh wow! Quindi hai un tesoro nascosto dietro la tua casa? chiede Isacco. "Sì! Ho trovato anche oro e diamanti!" Izzy risponde. Harry inizia a sentirsi molto turbato. Sa che neanche questo è vero! Harry pensa a cosa dovrebbe fare. «Izzy, non è vero. So che vorremmo tutti avere un tesoro nei nostri giardini, ma quella palla è arrivata dal tuo compleanno la scorsa settimana. E non hai né oro né diamanti, vero?» lui dice. "Beh no, non proprio", risponde. "Dovremmo sempre dire la verità ed essere onesti, Izzy. In questo modo i nostri amici si fideranno di più di noi!" le dice Harry. Lei è d'accordo e si scusa per aver mentito ai suoi amici. Harry ha fatto la scelta giusta parlando apertamente quando ha sentito le sue minuscole bugie. Ha aiutato Izzy a smettere di mentire prima che diventasse troppo grande. Come puoi aiutare qualcuno quando sai che sta mentendo? Ricorda di essere gentile con le tue parole, anche quando sei onesto.


Izzy e Harry Sceneggiatura - SETTIMANA 2

Izzy e Harry sono tornati! Chi ricorda l'INTEGRITÀ di IZZY e l'ONESTÀ di HARRY? Izzy mostra integrità facendo sempre ciò che è giusto e gentile e Harry è onesto dicendo sempre la verità. Izzy e Harry sono sempre alla ricerca di modi per praticare INTEGRITÀ e ONESTÀ. Questa settimana, Izzy e Harry stanno imparando la differenza tra la verità e la bugia dopo aver rotto un vaso nel soggiorno di Izzy. Izzy e Harry stanno saltando la corda all'interno della casa, anche se dovrebbero giocare solo fuori. La corda per saltare di Izzy si impiglia nel vaso e lo fa cadere! "Oh no! Usciamo di qui prima di metterci nei guai!" grida Izzy. «No, Izzy. Questo non è onesto e non dimostra INTEGRITÀ», risponde Harry. "Dobbiamo fare la cosa giusta, ovvero dire la verità. Abbiamo infranto le regole e il vaso. Andiamo a dirlo a tua madre. Izzy e Harry raccontano a sua madre cosa è successo. Era spaventoso, ma sua madre non si arrabbiò. Li ha invece ringraziati per aver scelto ONESTÀ. Anche se non potevano saltare la corda per il resto della giornata, potevano comunque giocare insieme fuori. Izzy e Harry hanno fatto la scelta giusta e gentile essendo onesti. Ti è mai capitato di rompere qualcosa


per sbaglio? Se sì, sei riuscito a parlare? Può essere difficile dire la verità, ma quando usiamo INTEGRITÀ e ONESTÀ, gli altri sanno che ci si può fidare di noi. In quale altro modo puoi essere onesto quando giochi?

Izzy e Harry Script-SETTIMANA 3

Una sera, Harry va a cena a casa di Izzy. Dopo cena, il padre di Izzy chiede a Izzy e Harry di pulire la stanza dei giochi. Tutti gli adulti lasciano la stanza per finire le proprie faccende. Izzy e Harry sono soli. Guardano tutti i giocattoli sparsi per la stanza. "Questo è un grosso lavoro!" dice Harry. "Sì, ma almeno possiamo farlo insieme!" dice Izzy. "È allettante lasciare questo e andare a giocare fuori", dice Harry. "So che lo è", dice Izzy. "Ma la nostra INTEGRITÀ significa che facciamo sempre ciò che è giusto e gentile, anche quando nessuno ci guarda. Se lavoriamo insieme possiamo finire e ripulire tutto in fretta!" Izzy e Harry finiscono il loro lavoro con orgoglio e suo padre è MOLTO orgoglioso di loro. "Grazie mille!" dice loro. "So che ora posso fidarmi di voi due. Sei ONESTO e mostri INTEGRITÀ." Izzy e Harry si sentono eccitati e felici. Hanno fatto la scelta giusta e gentile durante il loro lavoro. In quale altro modo possono scegliere ONESTÀ e INTEGRITÀ a casa? E con i loro amici?

Izzy e Harry Script-SETTIMANA 4

Izzy e Harry sono a casa di Harry oggi! Continuano a lavorare su INTEGRITÀ e ONESTÀ mentre giocano a travestirsi. Harry prova un cappello verde brillante e una stupida camicia a pois. "Come sembra Izzy?" lui chiede. Izzy pensa che sembri ridicolo. "Ehm, sembri davvero stupido!" lei dice. Harry inizia a piangere. "Oh no, mi dispiace Harry! Non sono stato molto gentile. Quello che voglio dire è che quel cappello verde e la camicia a pois mi ricordano un pagliaccio!" lei risponde. "Oh wow, grazie!" lui dice. "È esattamente quello che volevo assomigliare! Successivamente, è il turno di Izzy. Indossa 10 collane luccicanti e 3 cravatte ed esce. "Cosa ne pensi?" lei chiede. Harry pensa che abbia troppe collane. Pensa a come dire quello che sta pensando. "Wow, hai sicuramente scelto un sacco di collane, vero!" dice a Izzy. "Sì, l'ho fatto, ma non ero sicuro che fossero troppi. Cosa ne pensi?" gli chiede. "Beh, dato che me lo hai chiesto, penso che sia molto. Forse 2 o 3 potrebbero sembrare migliori?" risponde Harry. Ci pensa su. "Sai cosa? Hai proprio ragione!" dice e lo abbraccia. "Grazie per avermi detto la verità, amico!" Harry e Izzy stanno imparando a essere onesti e gentili. In quale altro modo Harry avrebbe potuto rispondere alla domanda di Izzy senza essere scortese? Come puoi essere onesto e gentile con i tuoi amici, insegnanti e genitori?



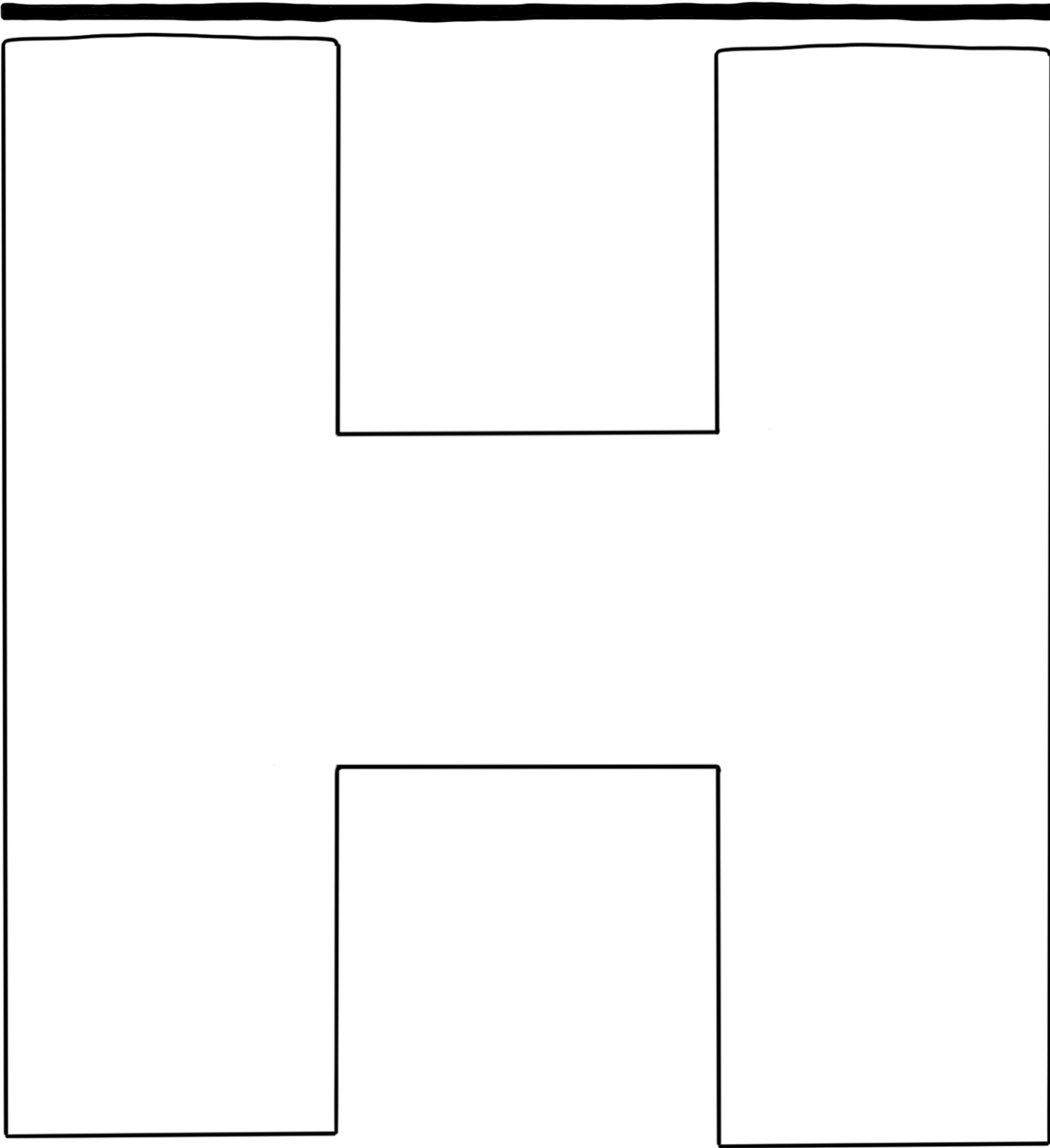
Telefono

(da anonimo)

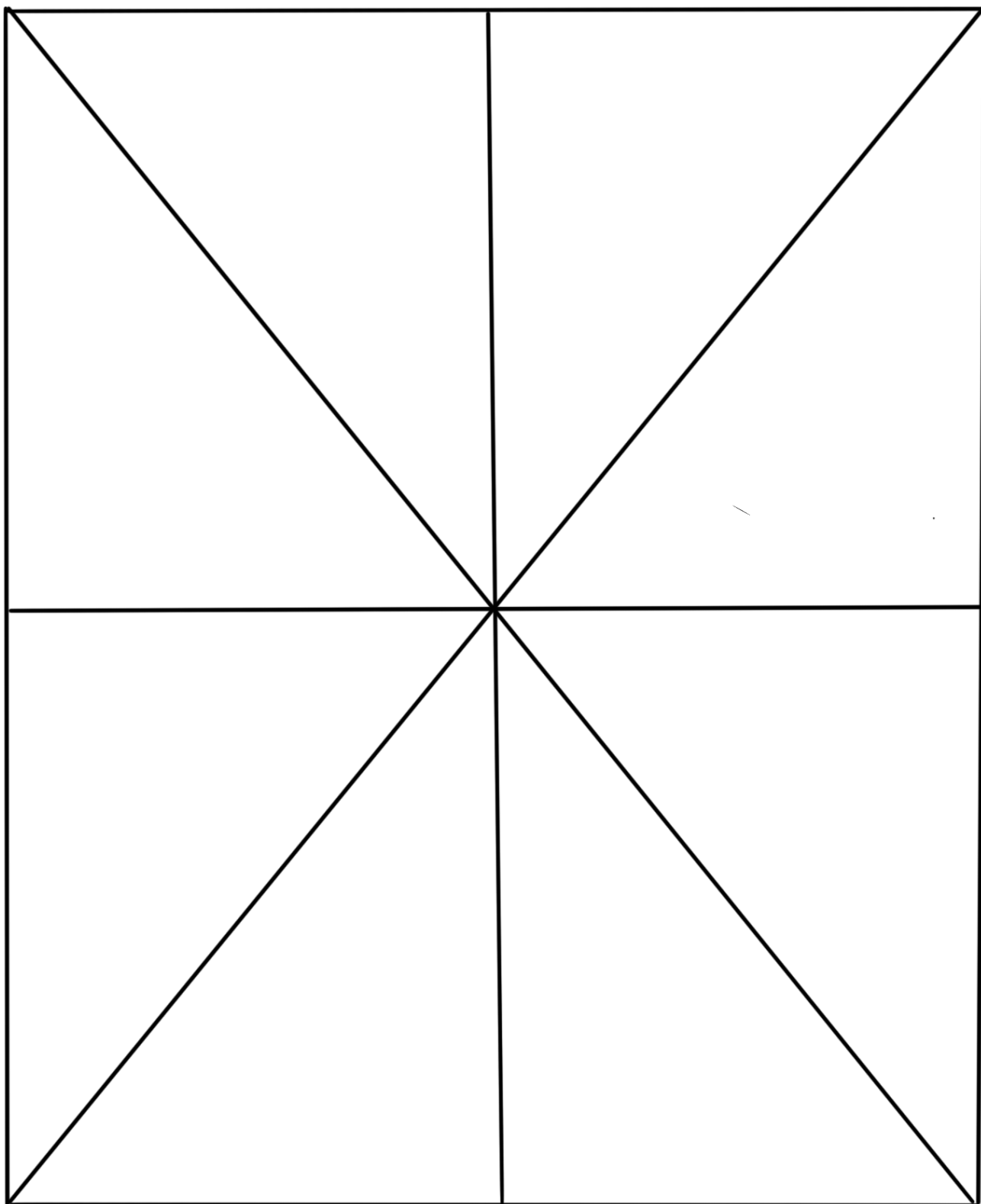
- 1. Chiedi agli studenti di sedersi in un grande cerchio. A partire dall'insegnante, trova una frase semplice (mi piace la pizza ai peperoni) e sussurrarla all'orecchio del tuo vicino.**
- 2. Ogni persona deve ripetere ciò che ha sentito (e solo ciò che ha sentito) alla persona alla sua destra.**
- 3. L'ultima persona a ricevere il messaggio deve ripetere ciò che ha sentito a tutta la classe.**

Sottolinea come le piccole bugie possono diffondersi e
cambiare
più si ripetono!

Istruzioni: stampa la H e chiedi agli studenti di ritagliarla. Successivamente, chiedi loro di incollare pezzi di carta a mosaico sulla H.



Istruzioni: colora la finestra sottostante. Ritaglia lungo le linee nere e poi incolla di nuovo la finestra su un pezzo di cartoncino.





Onestà Red Rover

di Lisa Rosa

suona come il tradizionale "Red Rover"

Formare 2 squadre.

**Ogni squadra si terrà per mano e affronterà l'altra squadra.
Gioca all'esterno per lasciare spazio alla corsa tra le squadre.**

Inizia con l'insegnante che chiama uno studente dicendo:

Rover Rosso,

Rover Rosso,

**Invia Honest _____ (inserisci il nome del bambino)
subito!**

**Lo studente lascia la propria squadra e cerca di spezzare la
catena di mani dell'altra squadra.**

Se rompono la catena, devono dire una cosa ONESTA su qualcuno
della nuova squadra e poi unirsi a loro

Se non spezzano la catena, devono dire una cosa ONESTA su se
stessi e tornare nella propria squadra.


Ripeti fino a quando tutti hanno avuto un turno!



Indicazioni: Fornisci a ogni studente una copia del mini-libro nelle due pagine successive. Ripassa ogni pagina insieme, poi chiedi ai bambini di colorare i loro libri. Quando hanno finito, falli tagliare sulle linee nere e assembla il libro usando i numeri di pagina. Chiedi a ogni studente di dettare cosa sta succedendo in ogni immagine e di scriverlo sotto l'immagine. Ora hanno una storia di onestà da raccontare!

MY HONESTY STORY



BY





THE END



Siamo onesti

di Lisa Rosa

(Sulle note di "Brother John")

Siamo onesti, siamo onesti,

(indica te stesso e gli altri)

Sì! Sì!

(annuisce con la testa)

Diciamo la verità in tutto ciò che facciamo

(allarga le braccia)

Tu ti fidi di me e io mi fido di te

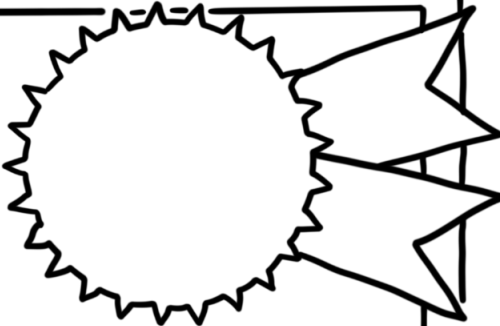
(si indicano l'un l'altro)

Siamo onesti!

Siamo onesti!

(indica te stesso e gli altri)

Indicazioni: Copia un certificato per ogni studente. Chiedi loro di scrivere il loro nome e decorarlo usando materiali artistici. Firma la parte inferiore del certificato e chiedi a ogni studente di condividere in un modo lo SHOW e DIRE la VERITÀ. Appendi tutti i certificati sulla tua bacheca!

AWARD	Name	
	shows and tells the truth.	
RANDOM ACTS OF KINDNESS FOUNDATION®		



Sii gentile
di Anonimo

5 bambini piccoli in fila
(alza 5 dita)

Sono gentili con gli altri ovunque vadano.
(camminare mano davanti al corpo)

Sono uno dei bambini
(indica se stesso)

In fila
(alza 5 dita)

Sarò gentile con gli altri
(indica se stesso)

Ovunque io vada.
(camminare mano davanti al corpo)



I sta per Integrità