

Vriendelijkheid Gram

Dit project is een leuke en eenvoudige manier voor je klas om vriendelijkheid te verspreiden naar anderen die hen het hele jaar hebben geholpen.

Vriendelijkheidsconcept(en)

Moed, vriendelijkheid

Project tijdsbestek

25-30 minuten

Benodigde materialen

- ☐ Vriendelijkheid gram gedrukt op cardstock of zwaar papier
- ☐ kunst levert
- ☐ enveloppen

De eerste klassers zullen hun leesmaatjes vriendelijkheidsgrammen geven, waarin wordt benadrukt op welke manier hun maatje het hele jaar vriendelijkheid jegens hen heeft getoond. Opmerking: als je geen leesmaatjes hebt, selecteer dan een andere klas waarmee je dit jaar hebt gewerkt of laat de leerlingen elk eenspeciaal leraar waar ze van genoten.

Instructies:

Laat elke leerling het schrijfgedeelte van het vriendelijkheidsgram invullen. Brainstorm klassikaal over enkele antwoorden op de volgende zinnen:

Ik vind je geweldig omdat....

Ik was onder de indruk toen je....

Je geeft me een goed gevoel als je...

Geef de leerlingen voldoende tijd om ook het illustratiegedeelte op de achterkant van het vriendelijkheidsgram te voltooien. Bied indien mogelijk unieke kunstmogelijkheden aan om te laten zien hoe bijzonder de activiteit is met oliepastels, scrapbooking, verf, enz.

Help elke leerling zijn vriendelijkheidsgram in een envelop te stoppen en aan zijn leesmaatje te adresseren. Zorg ervoor dat de naam correct is gespeld.

Bezorg je vriendelijkheidsgrammen! (Zie volgende pagina voor afdrukbare vriendelijkheidsgrammen.)



AANGEWEZEN DOOR
CASEL
ALS EEN AANBEVOLEN
PROGRAMMA VOOR
SOCIAAL EN EMOTIEEL
LEREN.

De Collaborative voor academisch, sociaal en emotioneel leren (KASEL) beoordeelt sinds 2003 evidence-based SEL-programma's. Vriendelijkheid in de klas® voldoet aan CASEL's SELECT-programma en is opgenomen in de CASEL Gids voor effectieve sociale en emotionele leerprogramma's.

Vriendelijkheid in de klas® voldeed of overtrof alle criteria van CASEL voor hoogwaardige SEL-programmering. Kindness in the Classroom® ontving CASEL's hoogste onderscheiding voor hoogwaardige SEL-programmering.

<https://casel.org/guide/kindness-in-the-classroom/>

RANDOM ACTS OF KINDNESS
FOUNDATION®

KINDNESS GRAM

Dear _____ Your Friends Name


I think you are awesome because _____

I was impressed when you _____

You make me feel good when you _____

RANDOM ACTS OF KINDNESS
FOUNDATION

Your Name _____



KINDNESS GRAM

Dear _____ Your Friends Name

I think you are awesome because _____

I was impressed when you _____

You make me feel good when you _____

RANDOM ACTS OF KINDNESS
FOUNDATION

Your Name _____



KINDNESS GRAM

Dear _____ Your Friends Name


I think you are awesome because _____

I was impressed when you _____

You make me feel good when you _____

RANDOM ACTS OF KINDNESS
FOUNDATION

Your Name _____



KINDNESS GRAM

Dear _____ Your Friends Name


I think you are awesome because _____

I was impressed when you _____

You make me feel good when you _____

RANDOM ACTS OF KINDNESS
FOUNDATION

Your Name _____



KINDNESS GRAM

Dear _____ Your Friends Name


I think you are awesome because _____

I was impressed when you _____

You make me feel good when you _____

RANDOM ACTS OF KINDNESS
FOUNDATION

Your Name _____



KINDNESS GRAM

Dear _____ Your Friends Name

I think you are awesome because _____

I was impressed when you _____

You make me feel good when you _____

RANDOM ACTS OF KINDNESS
FOUNDATION

Your Name _____

