

Табела одговорности

Један једноставан начин да се научите одговорности је да користите концепт табеле обавеза/табела одговорности да бисте истакли начине да се помогне. Ово сте већ применили у својој учионици користећи послове. Међутим, ова јединица је одлична прилика да се концепт одговорности прошири и на домове ученика.

Концепт(и) љубазности
Одговорност, Кинднесс

Временски оквир пројекта
25-30 минута

Потребни материјали

- ☐ Кораци до намештања кревета
- ☐ Табела задатака

Овај пројекат је једноставан у дизајну. Сваки ученик ће кући понети две приложене странице: писмо родитељу/старатељима и празну табелу задатака. Породица ће заједно радити на изради персонализоване табеле задатака.

Поред тога, родитељ и дете ће креирати водич корак по корак за један конкретан задатак који дете учи (Пример: Како да направим кревет, како да оперем зубе, итд.).

- 1) Пошаљите писмо и радне листове кући у свом недељном пакету домаћег задатка (или једноставно на почетку недеље).
- 2) Прикупите табеле обавеза и водиче са упутствима када се врате.
- 3) Прегледајте сваки водич са упутствима са разредом. Нека одељење гласа: Колико нас има исти задатак? Да ли то радите на исти начин? Ако не, како то радите?
- 4) Нагласите важност одговорности за свој лични простор и своје поступке како у школи тако и код куће.



ДЕСИГНЕД БИ ЦАСЕЛ
КАО ПРЕПОРУЧЕНИ
ПРОГРАМ ЗА
СОЦИЈАЛНО И
ЕМОЦИОНАЛНО УЧЕЊЕ.


Сарадња за академско, социјално и емоционално учење (ЦАСЕЛ) прегледа СЕЛ програме засноване на доказима од 2003. Кинднесс ин тхе Цлассroom® испуњава ЦАСЕЛ-ов СЕЛЕкт програм и укључен је у ЦАСЕЛ Водич за ефикасне програме социјалног и емоционалног учења.

Љубазност у учионици® је испунила или премашила све критеријуме ЦАСЕЛ-а за висококвалитетно СЕЛ програмирање. Кинднесс ин тхе Цлассroom® је добио највишу ознаку ЦАСЕЛ-а за висококвалитетно СЕЛ програмирање.


<https://casel.org/guide/kindest-in-the-classroom/>

RANDOM ACTS OF KINDNESS
FOUNDATION®


STEPS TO MAKING YOUR BED




1 SMOOTH OUT SHEET AND TUCK IN.



2 SMOOTH OUT BLANKET EVENLY



3 FLUFF UP PILLOWS AND ARRANGE NEATLY



4 DECORATE WITH YOUR STUFFED ANIMALS IF YOU WANT


RANDOM ACTS OF KINDNESS
FOUNDATION®

RANDOM ACTS OF KINDNESS
FOUNDATION®

MY CHORE CHART

	Sunday						
	Monday						
	Tuesday						
	Wednesday						
	Thursday						
	Friday						
	Saturday						

MY REWARD



RANDOM ACTS OF KINDNESS
FOUNDATION

Поштовани родитељ/старатељ,

Прошле недеље смо учили о одговорности. Време је да сазнамо како је свако од нас одговоран код куће. Приложио сам два радна листа за вас и ваше дете које ћете попунити ове недеље.

Цхарт Цхарт

Шта ваше дете ради код куће да помогне? Додајте најмање 5 ставки у графикон на следећој страници. Можете користити овај графикон да пратите њихове одговорне радње код куће! Молимо пошаљите табелу на _____ да бисмо могли да причамо о томе као разред. Послаћу га кући овог викенда. Ево неких уобичајених задатака које можете укључити:

- ☐ Маке Бед
- ☐ Оперите зубе
- ☐ Одложите школске предмете
- ☐ Обришите сто
- ☐ Користите љубазне речи

Упутство

Ово је забаван начин да покажете нашем разреду КАКО ваша породица ради један од горе наведених послова. Деца овог узраста раде на следећим упутствима од 3 корака. Користећи последњу страницу у овом пакету, помозите свом детету да нацрта слике и напише речи којима ће објаснити како да обави задатак. Охрабрите их да се поносе и боје сваки корак. Ово ћемо поделити на часу и окачити их да их сви виде.

Ваша помоћ овде је веома цењена. Напорно радимо на увежбавању одговорности. Помажући свом детету да направи своју табелу задатака и водич са упутствима, показаћете му одговорне радње. Ово ће им помоћи да још боље разумеју јединицу! Слободно позовите или пошаљите е-пошту ако имате питања.

С поштовањем,