


# Courage



Наше лекције Млада љубазност у учионици подучавају вештине љубазности кроз комбинацију писмености, математике и науке, грађанства и музичке/покретне активности које пружају шансу нашим најмлађим ученицима да истражује тешке апстрактне концепте кроз различите конкретне могућности.

Ова јединица је финале наше серије од шест јединица, која траје шест месеци. Ако ваша школа ради током целе године, овај циклус се може користити током друге половине године за ваше старије одељење од 4-6 година. Фокус у овом младом добу је излагање вези између храбрости и љубазности. Ученици ће се такође фокусирати на то да имају храбрости да се уздигну користећи позитивне афирмације. Сваки циклус се такође завршава унисоно у последњој лекцији довршавањем забавног случајног чина љубазности.

## Преглед јединице за храброст

Овај пакет садржи све што ће вам требати да завршите ову четворонедељну јединицу. Ово је подељено на три основне компоненте:

- **Преглед јединице** Ово укључује снимак свега што је покривено у следећа 4 домена учења:
  - **Писменост** Постоје 4 активности за читање наглас ПЛУС и за штампање
  - **Математика/Наука** Бројање, обрасци, експерименти итд.
  - **Држављанство/Друштвене студије** Наш тематски лик РАК водиће ученике кроз активности ЦОУРАГЕ у заједници
  - **Музика и покрет** Риме, игре прстима, напеви, итд. да појачају ХРАБРОСТ
  - **ЈЕДАНПРОЈЕКАТ** ТАКОЋЕ ЈЕ УКЉУЧЕН СВАКЕ НЕДЕЉЕ!
- **Недељни планови** Свака недеља укључује сва 4 домена и покрива следећеТеме:
  - Недеља 1: **Храброст, храброст, љубазност**
  - 2. недеља: **Храброст, храброст, љубазност**
  - 3. недеља: **Храброст, љубазност**
  - 4. недеља: **Храброст, љубазност**
- **Принтаблес** Сваки домен учења укључује најмање једну могућност за штампање која помаже у јачању концепта и вежбању основних финих и грубих моторичких вештина. Јединица ХРАБРОСТ укључује следеће:
  - К је за ЉУБАЗНОСТ табака за бојење(**писменост**)
  - Кинднесс Цапес(**математика**)
  - Бравери Бадге(**држављанство**)
  - Пет страшних чудовишта (**музика и покрет**)
  - **И још..!**

# Courage

РАК концепт: ХРАБРОСТ	Читајте наглас / писменост	Математика/ Наука	Друштвене студије/ Држављанство РАК АНИМАЛ- Камила храбра свиња	Музика и покрет
<b>Недеља 1</b> Теме: Храброст, Храброст, Доброта  <b>ПРОЈЕКАТ-</b> СИлли Монстерс	Храбро колико може од Јо Витек  <a href="https://youtu.be/3pk2KI6LCCc">https://youtu.be/3pk2KI6LCCc</a>	Дизајнирајте чудовиште за штампање	Камила се суочава са страхом од певања пред пријатељима.	Пет страшних чудовишта
<b>2. недеља</b>  Теме: Храброст, храброст, љубазност  <b>ПРОЈЕКАТ-</b> Бравери Бадге	Храброст супа од стране МарианнЦоцца-Лефф лер  <a href="https://youtu.be/yM4дБФ82фкЕ">https://youtu.be/yM4дБФ82фкЕ</a>	Природа потоне или плута	Камила користи храброст да помогне свом брату и сестри да буде храбра ноћу.	Ако икада видите чудовиште
<b>3. недеља</b> Теме: Храброст, Доброта  <b>ПРОЈЕКАТ:</b> Тхумбс Уп/Хеарт Нецклаце	Кинднесс Гетс а Тхумбс Уп!би Бренда Ли  <a href="https://youtu.be/ПСА4оИ4ЈвНИ">https://youtu.be/ПСА4оИ4ЈвНИ</a>	Игра Палац горе/Палац доле	Камила је љубазна према насилнику током паузе.	Љубазност је игра прстију вредности од Јан Маплес
<b>4. недеља</b> Теме: Храброст, љубазност  <b>ПРОЈЕКАТ:</b> Случајна дела љубазности	Доброта је моја супер моћ од Алисије Ортего  <a href="https://www.youtube.com/watch?v=6П-И_М9к7РМ&amp;t=180с">https://www.youtube.com/watch?v=6П-И_М9к7РМ&amp;t=180с</a>	Кинднесс Цапес	Камила чини насумична дела љубазности у својој заједници.	Лове Иоур Фриендс Сонг

# Courage Week 1

**Тема:** Храброст, храброст, љубазност

**Књига недеље:** Храбро колико може од Јо Витек

**Материјали:**

Књига недеље, ДИЗАЈН ЧУДОВИШТА за штампање, основни уметнички прибор, папирне плоче, лепак, лепе очи

## Писменост



### Објави

читати *Храбро колико може од Јо Витек*

Линк за читање наглас: <https://youtu.be/3pk2KI6LЦЦс>

Заједно разговарајте о планини страха на почетку књиге. Шта се дешава након што се главни лик суочи са својим страховима?

## Математика и наука



### Инспире

ДИЗАЈНИРАЈТЕ ЧУДОВИШТА Користећи доле за штампање, нека ученици заврше сваки дизајн чудовишта користећи тачан број руку, очију, шешира, итд. Глупа чудовишта нас подсећају да можемо бити храбри кад год се осећамо уплашено. Користимо ХРАБРОСТ да се суочимо са својим страховима и превазиђемо их!

## Цитизенсхип & Социал Студиес



### Оснажити

Представите КАМИЛУ ХРАБРУ Свињу. Камила је увек храбра када се суочи са нечим новим или тешким. Камила увек има храбрости да изабере љубазност у свему што ради. Камила ће нас пратити цео месец. Кад год видимо КАМИЛУ (одаберите СВИЊУ која ће постати Храбра Камила) помислимо ХРАБРОСТ. Камила има храбрости и ти такође! Прочитајте **1. НЕДЕЛУ** сценарија **ХРАБРА КАМИЛА** на крају ове јединице.

## Музика и покрет



### Одразити

Користећи лист за певање на крају јединице, певајте следеће:

**5 страшних чудовишта**

Аутор Анонимоус

**5 страшних чудовишта која урлају,**

(покажи 5 прстију и претварај се да вичеш)

**Један је побегао, а онда их је било 4.**

(покажи 4 прста)

**4 страшна чудовишта која се крију на дрвету,**

(покриј очи)

**Један је испао, а онда их је било 3.**

(покажи 3 прста)

**\*Погледајте табелу за игру испод за преостале текстове\***

**Пројекат**

Направите глупа чудовишта! Обезбедите сваком ученику папирни тањир, траке за грађевинске папире, лепе очи и додатни папир за сечење по потреби. Нека се ученици присете активности МОНСТЕР ДЕСИГН раније ове недеље. Сада је ваш ред да дизајнирате СВОЈЕ чудовиште. Колико ће имати руку, ногу, очију, ушију итд.? Како ћеш то назвати? Нека ученици представе своје чудовиште након што га заврше са стварањем. Када говоримо о нашим страховима, користимо ХРАБРОСТ!

Предшколски • Циклус 3

Лекције 2. недеље

# Courage Week 2

**Тема:** Храброст, храброст, љубазност**Књига недеље:** *Храброст супа* од стране МарианнЦоцца-Леффлер**Материјали:** Књига недеље, уметнички прибор, кружићи од грађевинског папира (мали, средњи, велики за сваког ученика), налепнице**Писменост****Објави**читати *Храброст супа* од стране МарианнЦоцца-ЛеффлерЛинк за читање наглас: <https://ioutu.be/yM4лБФ82фкЕ>

Разговарајте заједно о свим страховима које ракун има на почетку књиге. Како стиже до пећине да узме кутију?

**Математика и наука****Инспири**

ПЛОВАЊЕ или ПОТОПАЊЕ Изађите напоље и пронађите предмете у природи за тестирање. Који пловак, а који судопер? Ако желите, направите графикон својих резултата. Осврните се на нашу књигу ове недеље – који од предмета које су његови пријатељи дали ракуну би најбоље плутао? Зашто? На крају, Рацоон-у није требало ништа осим ХРАБРОСТ да стигне до пећине и узме кутију!

**Цитизенсхип &  
Социал Студиес****Оснажити**

Храбра Камила се вратила! Камила је увек храбра када се суочи са нечим новим или тешким. Камила увек има храбрости да изабере љубазност у свему што ради. Ове недеље Камила помаже свом брату да победи страх код куће. Како можете помоћи некоме да буде храбар? **Прочитајте 2. НЕДЕЛУ сценарија ХРАБРА КАМИЛА на крају ове јединице.**

**Музика и покрет****Одразити**

Користећи лист за певање на крају јединице, певајте следеће:

**Ако икада видите чудовиште**

би Анонимоус

На мелодију Да ли сте икада видели девојку

**Ако икада видите чудовиште,****Велико ружно чудовиште,****Ако икада видите чудовиште,****Ево шта радите!****Направи ово лице...**

### А ово лице...

(покажите на ученика да направи лице које разред копира)

**Ако икада видите чудовиште,**

**Обавезно викните БООООО!!!**

#### ОПЦИЈСКИ ПРОЈЕКАТ



#### Пројекат

Бравери Бадге! Дајте ученицима 3 круга различите величине и нека их залепе



овако: Нека нацртају звезду у средини и додају налепнице за тренутке када су били храбри ове недеље!

Предшколски • Циклус 3

Лекције 3. недеље

# Courage Week 3

**Тема:** Храброст, малтретирање, љубазност

**Књига недеље:** *Кинднесс Гетс а Тхумбс Уп!* Аутор Бренда Ли

**Материјали:** Књига недеље, Палац горе/Доле за штампање, Палац горе/Срце за штампање, маказе, основни уметнички материјал, бушење рупа, предиво

#### Писменост



#### Објави

читати *Кинднесс Гетс а Тхумбс Уп!* Аутор Бренда Ли

Линк за читање наглас: <https://iouty.be/ПСА4oИ4JвНИ>

Као разред, разговарајте о различитим емоцијама у књизи. Шта значи палац горе? Шта значи палац доле?

#### Математика и наука



#### Инспире

Игра Палац горе/Палац доле: Користећи доле за штампање, прочитајте сваку изјаву наглас. Ако особа показује љубазност, ученици подижу палац и праве 3 корака напред. Ако су нељубазни, ученици стављају палац доле и праве 1 корак уназад.

#### Цитизенсхип & Социал Студиес



#### Оснажити

**ХРАБРА КАМИЛА** помаже насилнику у парку! Камила је увек храбра када се суочи са нечим новим или тешким. Камила увек има храбрости да изабере љубазност у свему што ради. Хајде да сазнамо како Камила користи **ХРАБРОСТ** ове недеље! **Прочитајте 3. НЕДЕЉУ скрипте ХРАБРА КАМИЛА која се налази на крају ове јединице.**

#### Музика и покрет



#### Одразити

Користећи лист за игру прстију на крају јединице, певајте следеће:

**Љубазност је вредност** Тод Јан Маплес (На мелодију „Ја сам мали чајник“)

**Љубазност је вредност пуна забаве.**

(Држите показивач на десној руци)

**Љубазност је једноставна када почнете.**

(пуцните прстима)

**Коме треба да будеш љубазан?**

(Слегну раменима)

**Сви!**

ОПЦИЈСКИ  
ПРОЈЕКАТ



### Пројекат

Огрлица ПАЛАЦ ГОРЕ/СРЦЕ: Користећи доле за штампање, нека ученици украсе свој палац и срце, исеку их и залепе на грађевински папир или картон. Пробушите рупу и додајте пређу да направите огрлицу. Вратите се кроз нашу књигу ове недеље и одлучите када неко покаже ЉУБАЗНОСТ (покажите своје срце), а када се неко осећа боље (покажите палац горе).

Предшколски • Циклус 3

Лекције 4. недеље

# Courage Week 4

**Тема:** Храброст, насумична дела љубазности

**Књига недеље:** *Доброта је моја супер моћ* од Алисије Ортего

**Материјали:** Књига недеље, смеђе папирне кесе, маказе, основни уметнички материјал, картон (може варирати, погледајте пројекат)

Писменост



### Објави

читати *Доброта је моја супер моћ* од Алисије Ортего

Линк за читање

наглас: [https://www.youtube.com/watch?v=6П-И\\_М9к7РМ&t=180с](https://www.youtube.com/watch?v=6П-И_М9к7РМ&t=180с)

Прегледајте заједно све различите примере храбрости и доброту приказане у књизи. Затим направите листу свих начина на које можете бити љубазни у школи.

Математика и наука



### Инспире

ПЕЛЕРИ ДОБРОТЕ Користећи папирну кесу, повуците линију дуж спољашњег прегипа са стране и дна и исеците дуж ње (тако ће бити 2 пелерина). Нацртајте закривљену линију дуж дна торбе и исеците је. Раширите наборе на дну торбе. Избушите рупу са обе стране и повежите конце на њих. Прочитајте нашу књигу поново и нека ученици ставе звездицу на свој огртач за сваки чин који рачунају! Нека и њих украсе. Линк за упутства са сликама

овде: <https://оффтхесхелф.типепад.цом/офф-тхе-схелф/2012/08/маке-а-цапе-фром-а-папе-р-баг.хтмл>

Џитизенсхип &  
Социал Студиес



### Оснажити

Причати са КАМИЛА ХРАБРА Свиња о томе колико је ваш разред научио о храбрости. Кад год видимо КАМИЛУ помислимо ХРАБРОСТ. Иако је ово наша последња недеља на Храбрости, Камила ће остати са нама ове године да нас подсети да увек бирамо храброст тако што ћемо бити љубазни према себи и другима. **Прочитајте 4. део ХРАБРИХ скриптана крају ове јединице.**

**Одразити**

Користећи лист за певање на крају јединице, певајте следеће:

**Волите своје пријатеље  
би Анонимоус**

Уз мелодију Веслајте, веслајте, веслајте свој чамац

**Воли, воли, воли своје пријатеље,**

**Другачије како изгледају.**

**Играње, смејање, шала, помагање,**

**Прави пријатељи су као сан!**

**ОПЦИЈСКИ  
ПРОЈЕКАТ****Пројекат**

РАКс „Насумична дела љубазности“ (или РАК) су места где радите љубазне ствари за друге без разлога. То могу бити велике ствари или мале ствари. Ученици ће заједно радити на неочекиваном чину љубазности у школи. Ваш разред може изабрати било шта. Једна идеја је да направите обележиваче и сакријете их у библиотечким књигама у другој учионици!. Све пролази!

Предшколска установа ЦЗ

“ХРАБРА КАМИЛА” Сценариј недеље 1-4


**Храбра Камила Сценарио- 1. НЕДЕЉА**

Упознајте Камилу. Она је 4-годишња свиња која је део наше РАК породице! Камила увек показује храброст својим лепим речима и поступцима. Камила ће нас пратити до краја месеца дана. Кад год видимо КАМИЛУ (Покажи свињу), мислимо на ХРАБРОСТ. Цамила је храбар. Храбра Камила воли да испроба нове ствари, да превазиђе своје страхове и помозите другима да се осећају храбри и храбри! Понекад се Камила уплаши када она почиње нешто ново, али то је не спречава да покуша! Камила воли да пева, али никада није певала пред пријатељима. Брине се да ће се можда смејати њу или рећи да је лоша певачица. Разговара са оцем о свом страху. Он јој каже да затвори очи и запевај за њега. Већ ју је чуо како пева и подсећа је да је њен глас прави дар другима. Затвара очи и лепо пева.

"Сада уради исту ствар са својим пријатељима!" каже јој он. Следећег дана у школи долази до својих другара.

„Имам посебну песму за вас“, каже им она. Затвара очи, дубоко удахне и пева своју песму. У почетку јој је глас заиста тих, али се онда сети колико воли да пева и опушта се, певајући гласно и поносно.

"Вау, твој глас је невероватан!" виче њена другарица. Камила се сада осећа тако срећно! Камила користи ХРАБРОСТ да превазиђе своје страхове. Шта можете да урадите када се осећате превише уплашено да нешто урадите? Са ким можете разговарати да вам помогне да се осећате храбро?

**Храбра Камила Скрипта- НЕДЕЉА2**

Камила се вратила! Ко се сећа ХРАБРЕ КАМИЛЕ? Камила је храбра. Храбра Камила воли да испробава нове ствари, превазилази своје страхове и помаже другима да се осећају храбро и храбро!

Камила је вечерас код куће, а њен брат је превише уплашен да би спавао у свом кревету. „Камила, само знам да је под мојим креветом велико, страшно чудовиште!“ он каже. Камила се присећа времена када се плашила чудовишта. „Знам како се осећаш“, каже она. „Али онда сам ставио знак са сликом „САМО лепа чудовишта“ поред свог кревета. Од тада се више нисам плашио. У школи смо читали књигу о лепим чудовиштима и она су ме насмејала!“ Она прича свом брату о глупом чудовишту које је направила у школи, а затим га замоли да и њега смисли. Сада се осећа боље и такође даје

знак свом кревету. Камила је искористила ХРАБРОСТ да помогне свом брату да превазиђе страх од чудовишта. Била је вољна да каже да је и она имала тај страх пре него што је постала храбра. Који је један страх који сте некада имали? Како сте искористили ХРАБРОСТ да бисте то превазишли?

### Храбра Камила Скрипта-3. НЕДЕЉА

Камила је данас у школи. Хајде да видимо шта овај пут ради ХРАБРА КАМИЛА. Пауза је и она се игра у теретани у џунгли. Веће, старије дете је стално гура са мајмунских решетки. Камила се осећа веома узнемирено, али зна да је љубазност увек најбољи и најхрабрији избор са насилницима. Камила прилази насилнику и каже: „Ниси љубазан када ме гурнеш са мајмунских решетки. Наш учитељ тражи од нас да будемо поштовани и пажљиви када се играмо заједно. Ако можеш да будеш фин, радо бих се играо са тобом!“ Насилник стане и размисли о томе. Она пружа руку Камили и каже: „У праву си. Био сам зао, извини. Хајде да се играмо мајмуна заједно!“ ХРАБРА КАМИЛА се љубазно супротставила насилнику. Шта је друго могла да каже? Да ли сте икада користили ХРАБРОСТ да се супротставите насилнику? Шта се десило?

### Храбра Камила Скрипта-НЕДЕЉА 4

Камила је у шетњи у својој заједници ове недеље. Научила је све о ХРАБРОСТИ која је потребна да се буде ДОБАР. Њена учитељица је причала разреду о „Насумичном делу љубазности“ (или РАК-овима) где без разлога чините љубазне ствари за друге. То могу бити велике ствари или мале ствари. Камила одлучује да уради неке РАК-ове у свом граду. Она погледа околу и види ђубре које лежи по целој фарми поред. Синоћ је дувало од олује. Одлучује да га покупи и све баци иако то нико од ње не тражи. Комшиница излази и види чисту пашњаку. "Вау, једна ствар мање о којој морам да бринем јутрос!" каже она док он прилази својим коњима. Камила не говори ништа, само се смеје. Затим примећује да је капија кокошињца случајно остављена отворена. Брзо га затвара тако да ниједна лисица не може да уђе да повреди њене пријатеље кокоши. „Боже, хвала Камила!“ каже кокошка мајка. „Лисица би заиста могла да повреди моје бебе.“ Камила се опет само смешка док силази према коњима. Шта би Камила још могла да учини за своју заједницу? Које РАК-ове можете учинити тамо где живите да бисте ширили доброту према другима?




Предшколска установа ЦЗ


ФИВЕ СЦАРИ МОНСТЕРС Игра прстима  
Недеља 1

**Упутства:** Нацртајте делове који недостају на сваком чудовишту! Обавезно обратите пажњу на дати број.



Give me **6 arms**




Give me **5 eyes**




Give me **3 teeth**



Give me **1 hat**





## **Пет страшних чудовишта**

**5 страшних чудовишта која урлају,**

(покажи 5 прстију и претварај се да вичеш)

**Један је побегао, а онда их је било 4.**

(покажи 4 прста)

**4 страшна чудовишта која се крију на дрвету,**

(покриј очи)

**Један је испао, а онда их је било 3.**

(покажи 3 прста)

**3 страшна чудовишта једу пауков паприкаш,**

(претварај се да једеш супу)

**Један се разболео, а онда их је било 2.**

(покажи 2 прста)

**2 страшна чудовишта која се забављају,**

(осмех и смех)

**Један је побегао, а онда је био 1.**

(покажи 1 прст)

**1 страшно чудовиште, које се боји да буде херој,**

(направи уплашено лице)

**Побегао је, а онда их је било нула!**

(направи нулу својом руком)

Предшколска установа ЦЗ

Ако икада видите чудовиште Сонгсхеет  
2. недеља



**Ако икада видите чудовиште  
би Анонимоус**

На мелодију Да ли сте икада видели девојку

**Ако икада видите чудовиште,  
Велико ружно чудовиште,  
Ако икада видите чудовиште,  
Ево шта радите!**

**Направи ово лице...**

(наставник прави глупу фацу, ученици то копирају)

**А ово лице...**

(покажете на ученика да направи лице које разред копира)

**А ово лице...**

(покажи на другог ученика)

**А ово лице...**

(покажи на другог ученика)


**Ако икада видите чудовиште,  
Обавезно викните БООООО!!!**

# ИГРА ПАЛАЦ ГОРЕ, ПАЛАЦ ДОЛЕ

**Упутства:** Прочитајте сваку изјаву у наставку. Ученици морају да одлуче да ли то показује ЉУБАЗНОСТ и ХРАБРОСТИ. Ако јесте, показују палац горе и праве 3 корака напред. Ако је нељубазно, показују палац надоле и праве 1 корак уназад.

**Прочитајте следеће наглас:**

- 1. Рамоне скупља смеће на игралишту иако није направио неред.**
- 2. Клои одлази када види своју пријатељицу како сама плаче.**
- 3. Изи и Хари праве честитку за свог болесног учитеља.**
- 4. Исак помаже свом брату да стигне до врха теретане у џунгли у парку.**
- 5. Рафаел баца ципеле на под након што се врати кући из школе.**
- 6. Клои не одлаже сво посуђе након што је то замоли њена мама.**
- 7. Камила се супротставља насилнику на игралишту.**
- 8. Рамоне грли своју маму након што се врати кући са дугог радног дана.**



**Љубазност је вредност  
од Јан Маплес**

На мелодију "Ја сам мали чајник"

**Љубазност је вредност пуна забаве.  
(Држите показивач на десној руци)**

**Љубазност је једноставна када почнете.  
(пуцните прстима)**

**Коме треба да будеш љубазан?  
(Слегну раменима)**

**Сви!  
(подићи руке)**

**И можете им показати како се то ради.  
(Упери прст у децу)**


## ПАЛАЦ ГОРЕ, СРЦЕ ЗА ШТАМПУ

**Упутства:** Обојите слике ПАЛАЦ ГОРЕ и СРЦЕ. Изрежите их и залепите леђа уз леђа. Избушите рупу на врху и завежите пређу да направите огрлицу.



## ПАЛАЦ ГОРЕ, СРЦЕ ЗА ШТАМПУ

**Упутства:** Обојите слике ПАЛАЦ ГОРЕ и СРЦЕ. Изрежите их и залепите леђа уз леђа. Избушите рупу на врху и завежите пређу да направите огрлицу.







**Волите своје пријатеље  
би Анонимоус**


Уз мелодију Веслајте, веслајте, веслајте свој чамац

**Воли, воли, воли своје пријатеље,**

**Другачије како изгледају.**

**Играње, смејање, шала, помагање,**

**Прави пријатељи су као сан!**



---

# Ц је за храброст