

责任图

教授责任的一种简单方法是使用杂务表/责任图的概念来突出提供帮助的方法。您已经使用作业在课堂上实现了这一点。然而，这个单元也是将责任概念扩展到学生家庭的绝佳机会。

仁慈理念
责任，善良

项目时间表
25-30分钟

所需材料
☐ 整理床铺的步骤
☐ 家务表

该项目设计简单。每个学生都会把随附的两页带回家：给家长/监护人的信和空白的家务表。家人将共同制作一份个性化的家务表。

此外，父母和孩子将为孩子正在学习的一项特定家务创建分步指南（例如：如何铺床、如何刷牙等）。

- 1) 将信件和工作表放在每周作业包中寄回家（或简单地在一周开始时）。
- 2) 当杂务表和操作指南回来时，收集它们。
- 3) 与全班一起复习每份操作指南。让班级投票：我们中有多少人做同样的家务活？你也这样做吗？如果没有，你怎么做？
- 4) 强调对我们的个人空间以及我们在学校和家里的行为负责的重要性。




由案件指定
作为社交和情感学习的推荐
项目。

学术、社交和情感学习协作组织（卡塞尔）自 2003 年以来一直在审查基于证据的 SEL 计划。Kindness in the Classroom® 符合 CASEL 的 SElect 计划，并包含在 CASEL 有效社交和情感学习计划指南。

Kindness in the Classroom® 达到或超过了 CASEL 高质量 SEL 编程的所有标准。Kindness in the Classroom® 获得了 CASEL 高质量 SEL 编程的最高称号。

<https://casel.org/guide/kindness-in-the-classroom/>


STEPS TO MAKING YOUR BED




1 SMOOTH OUT SHEET AND TUCK IN.



2 SMOOTH OUT BLANKET EVENLY



3 FLUFF UP PILLOWS AND ARRANGE NEATLY



4 DECORATE WITH YOUR STUFFED ANIMALS IF YOU WANT


RANDOM ACTS OF KINDNESS
FOUNDATION®

RANDOM ACTS OF KINDNESS
FOUNDATION®

MY CHORE CHART

	Sunday	Monday	Tuesday	Wednesday	Thursday	Friday	Saturday

MY REWARD



RANDOM ACTS OF KINDNESS
FOUNDATION

亲爱的家长/监护人,

上周我们一直在学习责任。现在是时候了解我们每个人如何在家中负责了。
我附上了两张工作表供您和您的孩子本周完成。

家务表

您的孩子在家帮忙做什么？将至少 5 个项目添加到下一页的图表中。您可以使用此图表来跟踪他们在家中负责任的行为！请于_____ 发送图表，以便我们可以在课堂上讨论它。这个周末我会把它寄回家。以下是您可能包括的一些常见任务：

- ☐ 铺床
- ☐ 刷牙
- ☐ 收起学校物品
- ☐ 擦拭桌子
- ☐ 使用善意的话语

操作指南

这是一种有趣的方式，可以向全班展示您的家人如何做上述其中一项家务。这个年龄段的孩子正在遵循三个步骤的指示。使用本包的最后一页，帮助您的孩子画图并写字来解释如何做家务。鼓励他们感到自豪并为每一步增添色彩。我们将在课堂上分享这些内容并将它们挂起来供大家查看。

非常感谢您的帮助。我们正在努力践行责任。通过帮助您的孩子创建家务表和操作指南，您将向他们展示负责任的行为。这将帮助他们更好地了解该单位！如果您有任何疑问，请随时致电或发送电子邮件。

真挚地,